

2 de julio de 2014

Reducción record de paro registrado en un año

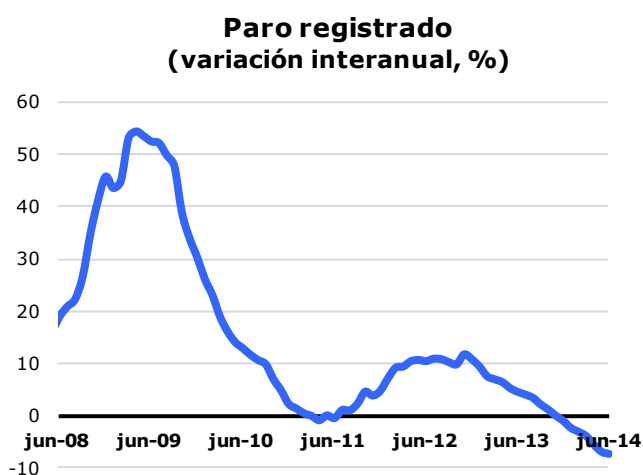
Los parados madrileños registrados en el Servicio Público de Empleo Estatal (SEPE) sumaron en junio 228.904, lo que supone 5.974 menos que un mes antes y 18.621 que hace un año (record de la serie). Esta variación equivale a un descenso interanual del 7,5%, cuatro décimas mayor que el del mes anterior, encadenando ya ocho caídas consecutivas de manera acelerada.

Paro registrado

	Parados	Variación			
		Mensual	%	Anual	%
Ciudad de Madrid	228.904	-5.974	-2,5	-18.621	-7,5
Comunidad de Madrid	505.428	-15.435	-3,0	-40.416	-7,4
España	4.449.701	-122.684	-2,7	-313.979	-6,6

Fuente: DG Estadística del Ayuntamiento de Madrid (datos SEPE) y SEPE.

La variación interanual de junio es ligeramente más negativa que la del conjunto de la Comunidad de Madrid, pero por una diferencia mayor, de 0,9 puntos, respecto de España. Por su parte, el valor medio de los últimos doce meses refleja una variación interanual del -1,9%, un punto más negativa que la de mayo, siendo la segunda variación media anual de este signo desde la que se registró en octubre de 2007.



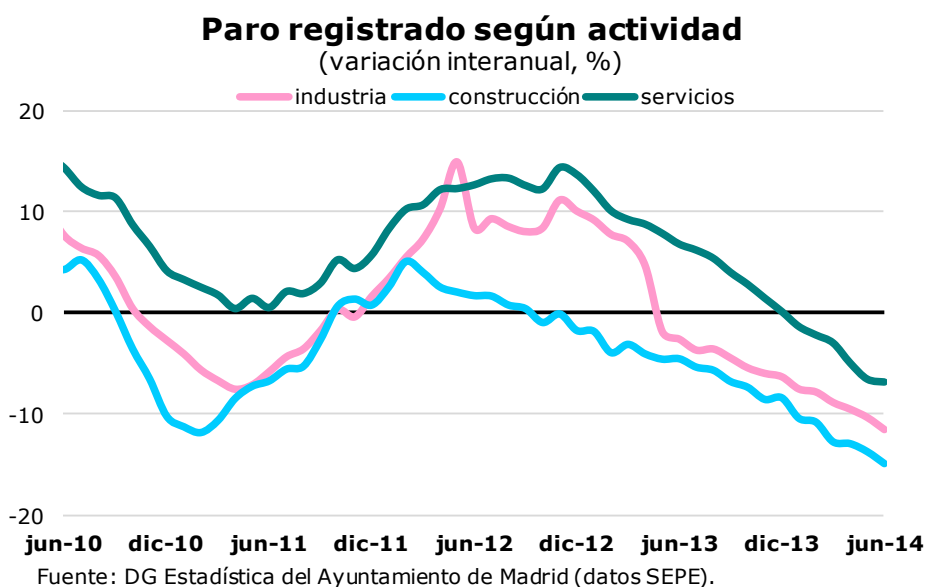
Fuente: DG Estadística del Ayuntamiento de Madrid (datos SEPE).

Variación interanual (%)

jun-13	4,4
jul-13	3,9
ago-13	3,3
sep-13	2,0
oct-13	1,0
nov-13	-0,2
dic-13	-1,2
ene-14	-2,5
feb-14	-3,3
mar-14	-4,1
abr-14	-5,7
may-14	-7,1
jun-14	-7,5

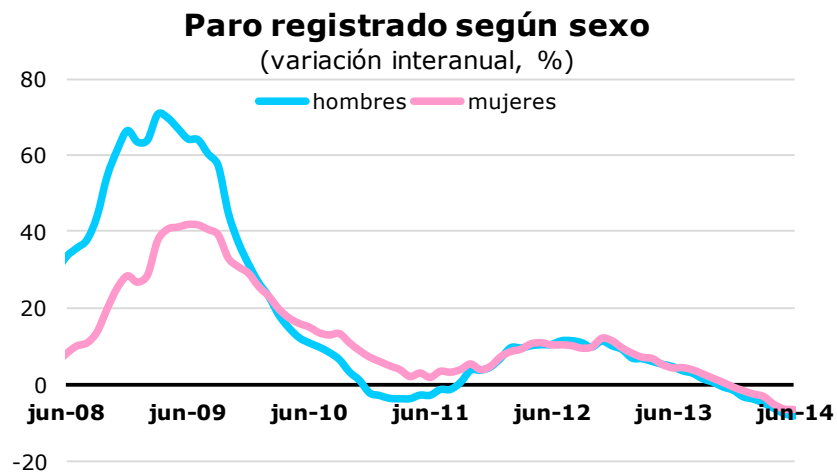
Los tres grandes sectores de actividad aceleran el descenso del paro

Servicios, con una variación del -6,9%, registra el menor descenso interanual (a excepción del poco relevante sector agrícola, que aumenta), lo que supone una caída 0,3 puntos superior a la del mes anterior. Dentro de estos últimos, los mayores descensos se localizan en Actividades sanitarias y de servicios sociales, Actividades profesionales, científicas y técnicas, Transporte y almacenamiento, e Información y comunicaciones, con retrocesos del 11,3%, 10,4%, 8,7% y 8,5%, respectivamente; en sentido contrario, el crecimiento se concentra en Personal doméstico, con un ascenso anual del 28,6%. Industria registra un descenso del 11,5%, 1,2 puntos mayor que el de un mes antes. Por su parte, Construcción ha reducido los parados un 14,9% en el último año, mejorando en 1,2 puntos el dato de mayo. Los que no contaban con un empleo anterior crecieron un 6,4%, 0,5 puntos más que en mayo.



Continúa disminuyendo menos el paro entre las mujeres en relación con hace un año

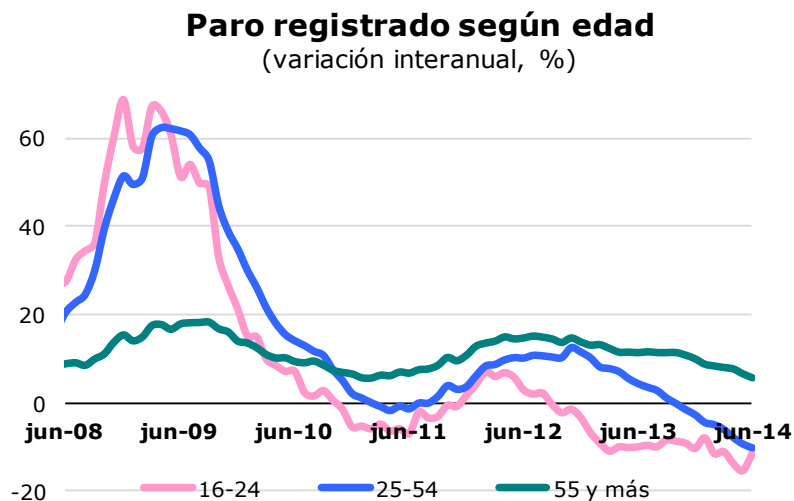
El paro descendió más entre los hombres, con una reducción interanual del 8,5%, que entre las mujeres, que lo hicieron un 6,6%, mejorando los primeros el dato de mayo en siete décimas y las segundas en una. Consecuencia de ello, los parados alcanzan en junio la cifra de 112.271, mientras que las paradas suman 116.633. La participación femenina sobre el total supone ahora el 51,0%, cinco décimas más que hace un año.



Fuente: DG Estadística del Ayuntamiento de Madrid (datos SEPE).

Los parados siguen creciendo solo en el segmento de mayor edad

En el tramo de 16 a 24 años, el número de parados ha disminuido un 11,3% en términos interanuales, cuatro puntos menos que en el pasado mes. Por su parte, en el segmento de 25 a 54 años ha descendido un 10,1%, lo que supone nueve décimas más que en mayo. Los de mayor edad, por el contrario, se han elevado un 5,8%, nueve décimas menos que hace un mes, de manera que suponen ahora el 19,3% del total, 2,4 puntos más que en junio del pasado año.

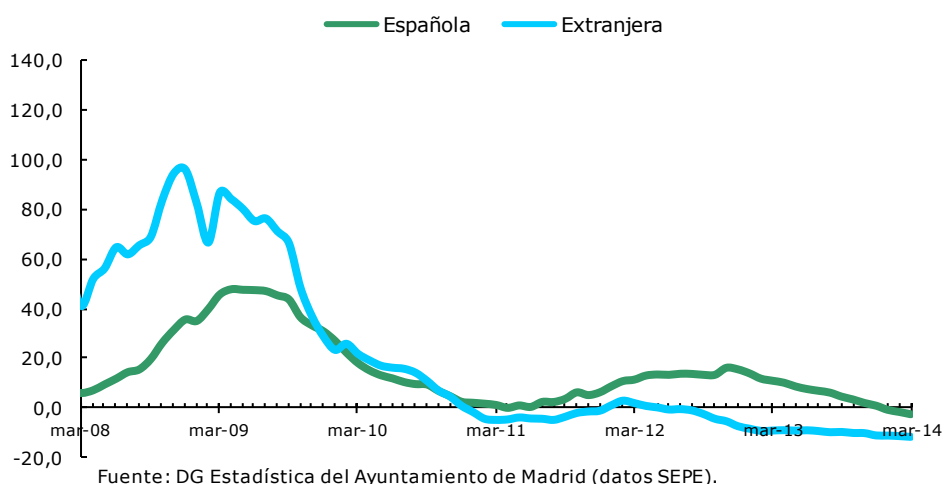


Fuente: DG Estadística del Ayuntamiento de Madrid (datos SEPE).

El descenso del paro no afecta a los extranjeros de la Unión Europea

Los parados españoles disminuyeron un 6,1% en términos interanuales, cinco décimas más que en mayo, siendo el sexto descenso interanual consecutivo. Al tiempo, los extranjeros disminuyeron un 14,8%, dos décimas más que hace un mes, correspondiendo un aumento del 3,0% a los de países de la UE y un descenso del 20,7% a los de fuera de esa área. La participación de los extranjeros se sitúa en el 15,2% del total, 1,3 puntos menos que hace un año. Hay que tener en cuenta que la adquisición de la nacionalidad española por parte de ciudadanos venidos de otros países, especialmente de fuera de la Unión Europea, influye en la evolución del paro según estas tres agrupaciones de nacionalidad.

Paro registrado según nacionalidad (variación interanual, %)



Nota: A partir de junio de 2014, la DG de Estadística publica una nueva serie, lo que supone la modificación de los datos referidos a periodos anteriores.