

3 de junio de 2014

Descenso de 7.027 parados en mayo. El mayor en un solo mes desde que existe la serie, acelerándose la caída interanual, hasta el 7,1%.

Los parados madrileños registrados en el Servicio Público de Empleo Estatal (SEPE) sumaron en mayo 234.878, lo que supone 7.027 personas menos que un mes antes y 17.968 que hace un año. Esta última variación equivale a un descenso interanual del 7,1%, 1,4 puntos mayor que el del mes anterior, encadenando ya siete caídas consecutivas, todas ellas además de manera acelerada.

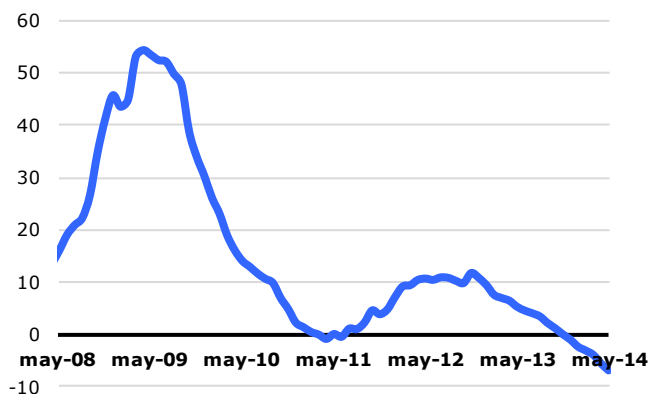
Paro registrado

| | Parados | Variación | | | |
|----------------------------|-----------|-----------|------|----------|------|
| | | Mensual | % | Anual | % |
| Ciudad de Madrid | 234.878 | -7.027 | -2,9 | -17.968 | -7,1 |
| Comunidad de Madrid | 520.863 | -15.051 | -2,8 | -39.697 | -7,1 |
| España | 4.572.385 | -111.916 | -2,4 | -318.543 | -6,5 |

Fuente: DG Estadística del Ayuntamiento de Madrid (datos SEPE) y SEPE.

La variación interanual de mayo es similar a la del conjunto de la Comunidad de Madrid y superior en seis décimas a la de España. El valor medio de los últimos doce meses refleja una variación interanual del -0,9%, un punto por debajo de abril, siendo la primera variación media anual negativa desde la que se registró en octubre de 2007.

Paro registrado (variación interanual, %)



Fuente: DG Estadística del Ayuntamiento de Madrid (datos SEPE).

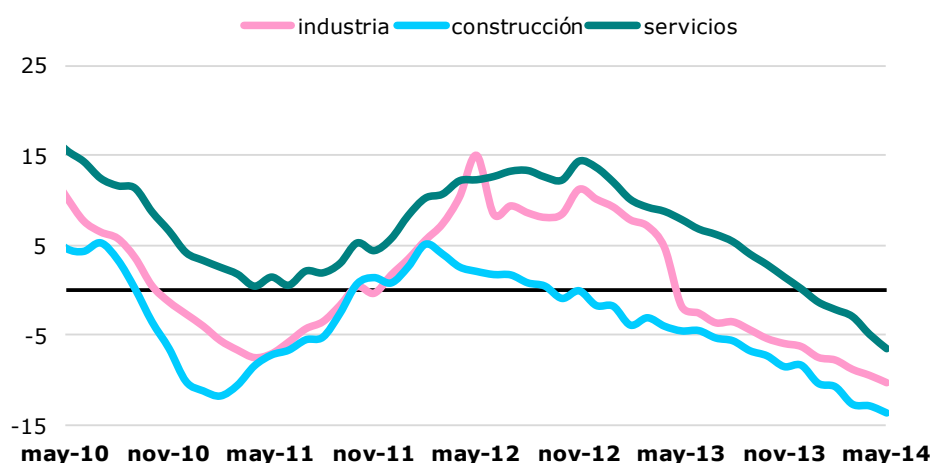
Variación interanual (%)

| | |
|--------|------|
| may-13 | 5,1 |
| jun-13 | 4,4 |
| jul-13 | 3,9 |
| ago-13 | 3,3 |
| sep-13 | 2,0 |
| oct-13 | 1,0 |
| nov-13 | -0,2 |
| dic-13 | -1,2 |
| ene-14 | -2,5 |
| feb-14 | -3,3 |
| mar-14 | -4,1 |
| abr-14 | -5,7 |
| may-14 | -7,1 |

Construcción sigue siendo el sector donde más descienden los parados respecto de hace un año

De los grandes sectores de actividad, Servicios es el que registra un menor descenso interanual, un 6,6%, aunque 1,6 puntos mayor que el del pasado mes. Las ramas de este sector donde se localizan las mayores caídas son Actividades sanitarias y de servicios sociales, Actividades profesionales, científicas y técnicas y Administración pública, con disminuciones anuales del 11,7%, 9,8% y 8,3%, respectivamente; por el contrario, el único aumento, salvo el exiguo crecimiento de un parado en Actividades financieras, se localiza en Personal doméstico, con un 33,5%. Industria registra un descenso del 10,3%, ocho décimas mayor que el de un mes antes. Por su parte, Construcción ha reducido los parados un 13,7% en el último año, mejorando en otras ocho décimas el dato de abril. Los que no contaban con un empleo anterior crecieron un 5,9%, tres décimas más que en el mes anterior.

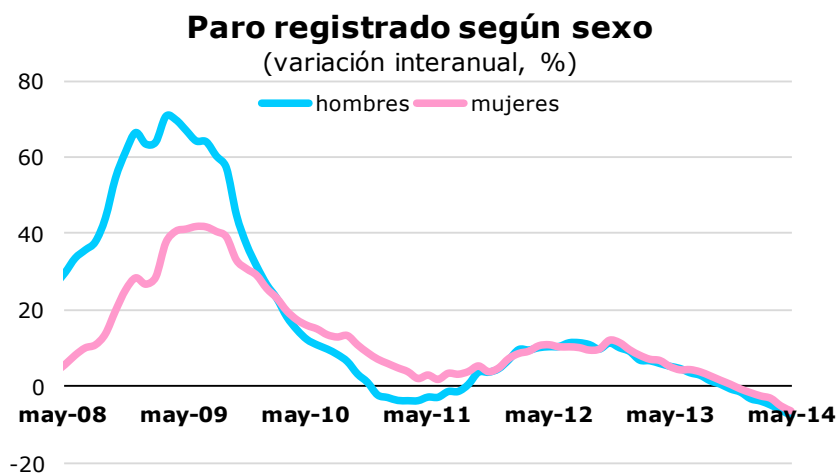
Paro registrado según actividad (variación interanual, %)



Fuente: DG Estadística del Ayuntamiento de Madrid (datos SEPE).

El paro disminuye en mayor medida entre los hombres

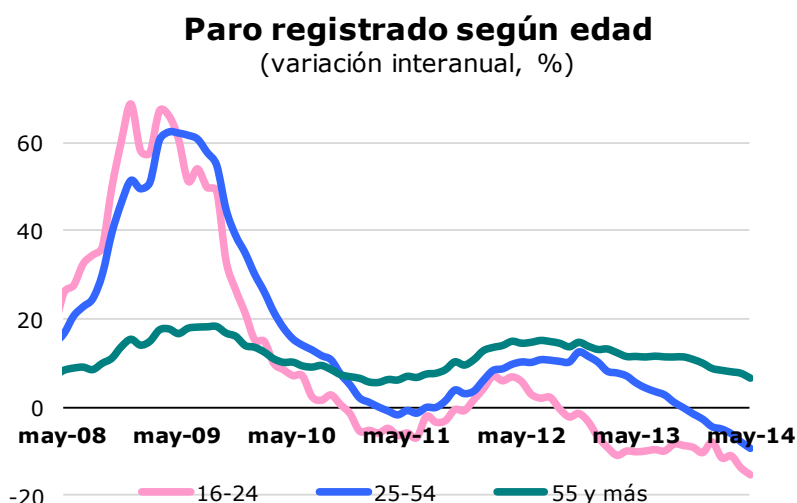
El paro disminuyó en mayor medida entre los hombres, con una disminución interanual del 7,8%, que entre las mujeres, con un 6,4%, mejorando ambos grupos, en 1,4 y 1,3 puntos, respectivamente, el resultado de abril. La participación femenina es del 50,5%, cuatro décimas superior a la de hace un año. En ambos casos se observa un comportamiento acelerado en sus respectivas caídas interanuales.



Fuente: DG Estadística del Ayuntamiento de Madrid (datos SEPE).

Continúa aumentando el paro entre los de más edad, aunque de manera desacelerada

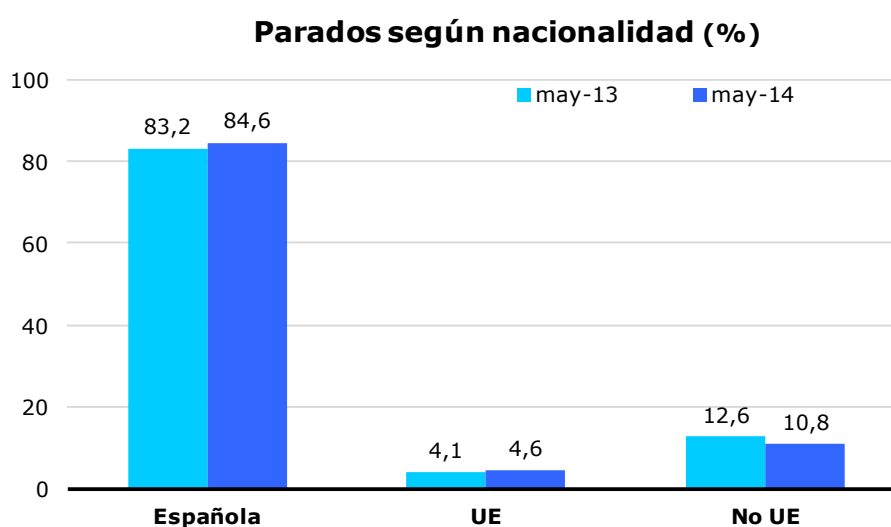
En el tramo de 16 a 24 años, el número de parados ha disminuido un 15,3% en términos interanuales, lo que supone 1,6 puntos más que el pasado mes. Por su parte, en el segmento de 25 a 54 años el paro retrocedió un 9,3%, 1,5 puntos más que el registro de abril. Por el contrario, los de mayor edad se han elevado un 6,7%, aún así 1,1 puntos menos que en abril, de manera que suponen ahora el 18,8% del total, 2,4 puntos más que en mayo del pasado año.



Fuente: DG Estadística del Ayuntamiento de Madrid (datos SEPE).

El paro continua creciendo entre los extranjeros de países de la Unión Europea

Los parados españoles disminuyen un 5,6% en términos interanuales, 1,4 puntos más que en abril, mientras que los extranjeros de fuera de la UE lo hacen un 20,3%, 1,2 puntos más que hace un mes. Por el contrario, los de países de la UE crecen un 3,1%, un punto menos que un mes antes. La participación de los extranjeros es del 15,4% del total, 1,3 puntos menos que hace un año. Hay que tener en cuenta que la adquisición de la nacionalidad española por parte de ciudadanos venidos de otros países, especialmente de fuera de la Unión Europea, influye en la evolución del paro según estas tres agrupaciones de nacionalidad.



Fuente: DG Estadística del Ayuntamiento de Madrid (datos SEPE).

Nota: A partir de enero de 2014 la DG de Estadística publica una nueva serie, lo que supone la modificación de los datos referidos a periodos anteriores.