

4 de noviembre de 2014

## Octubre registra una ligera aceleración del descenso interanual del paro

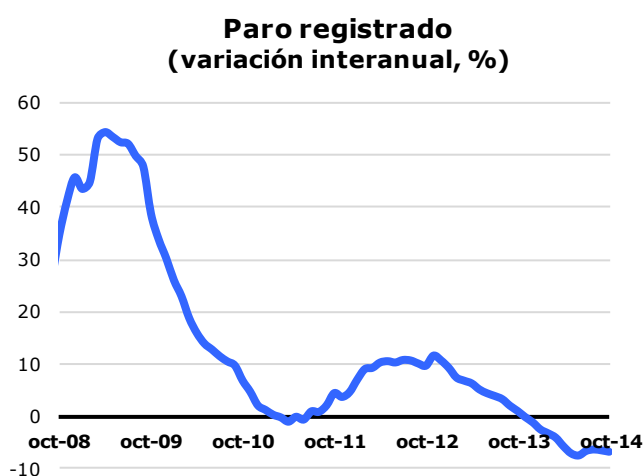
Los parados madrileños registrados en el Servicio Público de Empleo Estatal (SEPE) sumaron en octubre 234.155, lo que supone 1.410 más que un mes antes y 17.128 menos que hace un año. Esta variación equivale a un descenso interanual del 6,8%, tres décimas superior al del mes anterior.

### Paro registrado

	Parados	Variación			
		Mensual	%	Anual	%
<b>Ciudad de Madrid</b>	234.155	1.410	0,6	-17.128	-6,8
<b>Comunidad de Madrid</b>	516.048	5.467	1,1	-36.710	-6,6
<b>España</b>	4.526.804	79.154	1,8	-284.579	-5,9

Fuente: DG Estadística del Ayuntamiento de Madrid (datos SEPE) y SEPE.

La variación interanual de octubre es ligeramente más negativa que la del conjunto de la Comunidad de Madrid, pero lo es mayor respecto de España. Por su parte, el valor medio de los últimos doce meses refleja una variación interanual del -4,8%, seis décimas más negativa que la de septiembre y la sexta variación media anual consecutiva de este signo, manteniendo así, de manera ininterrumpida, la tendencia descendente iniciada en febrero del pasado año.



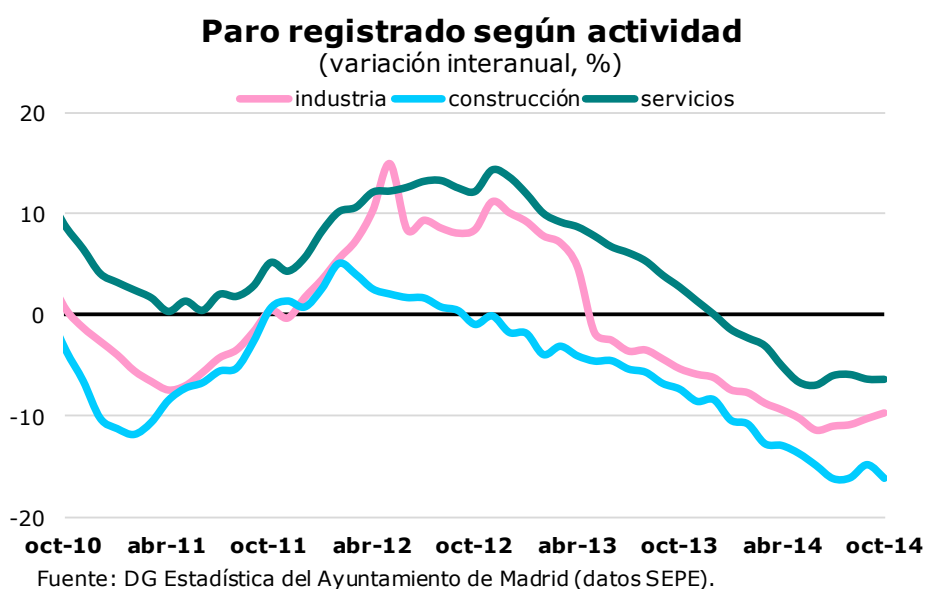
Fuente: DG Estadística del Ayuntamiento de Madrid (datos SEPE).

### Variación interanual (%)

oct-13	1,0
nov-13	-0,2
dic-13	-1,2
ene-14	-2,5
feb-14	-3,3
mar-14	-4,1
abr-14	-5,7
may-14	-7,1
jun-14	-7,5
jul-14	-6,6
ago-14	-6,4
sep-14	-6,6
oct-14	-6,8

## Servicios registra el menor descenso interanual de los parados

Servicios, con una variación del -6,3%, registra el menor descenso interanual (a excepción del poco relevante sector agrícola, que aumenta), lo que supone una variación igual a la del mes anterior. Dentro de estos últimos, los mayores descensos se localizan en Información y comunicaciones, Actividades profesionales, científicas y técnicas y Actividades sanitarias y de servicios sociales, con retrocesos del 12,1%, 10,7% y 8,2%, respectivamente; en sentido contrario, el crecimiento se concentra en Personal doméstico, con un ascenso anual del 24,4%. Por su parte, Industria registra un descenso del 9,8% en el último año, seis décimas inferior que el de un mes antes, y Construcción del 16,1%, 1,3 puntos mayor que el de septiembre. Los que no contaban con un empleo anterior crecieron un 12,0%, cuatro puntos menos que en septiembre.

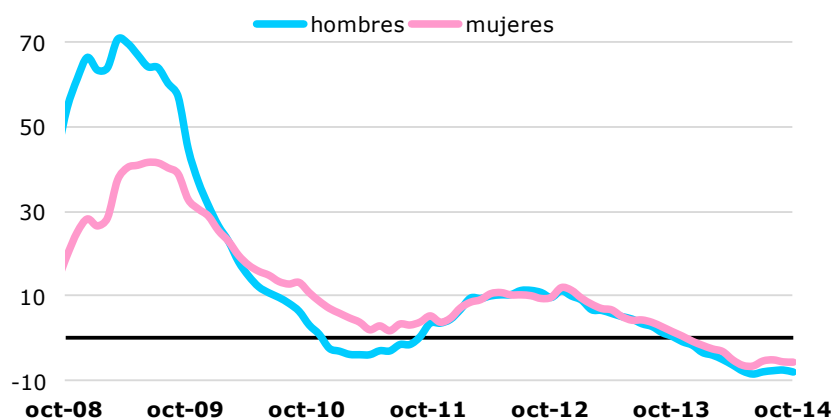


## El paro se reduce más entre los hombres en relación con octubre del pasado año

El paro descendió más entre los hombres, con una reducción interanual del 8,0%, que entre las mujeres, entre las que lo hizo un 5,6%, mejorando los primeros el dato de septiembre en cinco décimas y las segundas en una. Los parados alcanzaron en octubre la cifra de 113.969, mientras que las paradas sumaron 120.186, de manera que la participación femenina sobre el total supone en estos momentos el 51,3% del total, seis décimas más que hace un año.

### Paro registrado según sexo

(variación interanual, %)



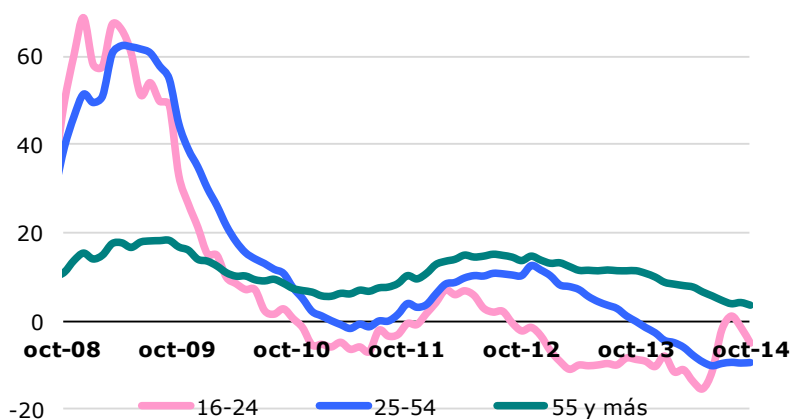
Fuente: DG Estadística del Ayuntamiento de Madrid (datos SEPE).

### Continúa incrementándose el paro entre los mayores de 55 años un mes más

En el tramo de 16 a 24 años, el número de parados ha disminuido un 5,0% en términos interanuales, lo que representa una reducción 3,6 puntos mayor que la del pasado mes. Por su parte, en el segmento de 25 a 54 años ha descendido un 9,4%, lo que supone una décima menos que en septiembre. Los de mayor edad se han elevado un 3,7%, seis décimas menos que hace un mes, de manera que suponen ahora el 19,1% del total, 1,9 puntos más que en octubre del pasado año.

### Paro registrado según edad

(variación interanual, %)



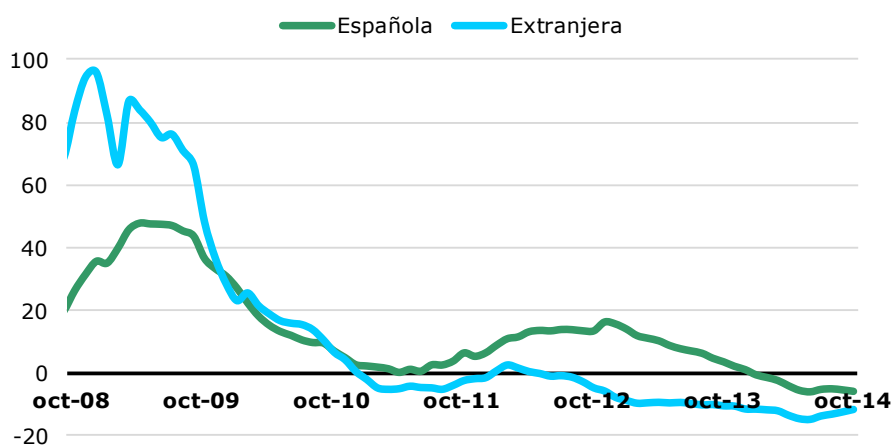
Fuente: DG Estadística del Ayuntamiento de Madrid (datos SEPE).

## El descenso del paro siguen sin afectar a los extranjeros de la Unión Europea

Los parados españoles disminuyeron un 5,9% en términos interanuales, cuatro décimas más que en septiembre, siendo el décimo descenso interanual consecutivo. Al tiempo, los extranjeros disminuyeron un 11,6%, ocho décimas menos que hace un mes, correspondiendo un aumento del 5,7% a los de países de la UE y un descenso del 17,6% a los de fuera de esa área. La participación de los extranjeros se sitúa en el 14,8% del total, ocho décimas menos que hace un año. Hay que tener en cuenta que la adquisición de la nacionalidad española por parte de ciudadanos venidos de otros países, especialmente de fuera de la Unión Europea, influye en la evolución del paro según estas tres agrupaciones de nacionalidad.

### Paro registrado según nacionalidad

(variación interanual, %)



Fuente: DG Estadística del Ayuntamiento de Madrid (datos SEPE).

Nota: A partir de enero de 2014, la DG de Estadística publica una nueva serie, lo que supone la modificación de los datos referidos a periodos anteriores.