

2 de octubre de 2014

El descenso del paro registrado vuelve a acelerarse en septiembre después de dos meses sin hacerlo

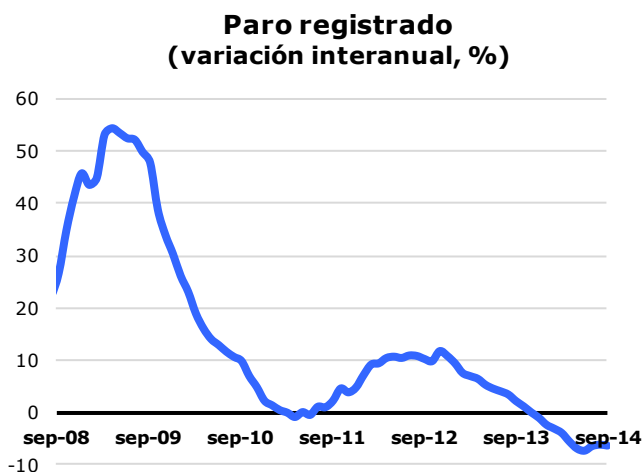
Los parados madrileños registrados en el Servicio Público de Empleo Estatal (SEPE) sumaron en septiembre 232.745, lo que supone 64 personas más que un mes antes y 16.317 menos que hace un año. Esta última variación equivale a un descenso interanual del 6,6%, 0,2 puntos mayor que el del mes anterior. Por su parte, el aumento mensual de septiembre es el más bajo de los últimos siete años.

Paro registrado

	Parados	Variación			
		Mensual	%	Anual	%
Ciudad de Madrid	232.745	64	0,0	-16.317	-6,6
Comunidad de Madrid	510.581	2.428	0,5	-37.120	-6,8
España	4.447.650	19.720	0,4	-276.705	-5,9

Fuente: DG Estadística del Ayuntamiento de Madrid (datos SEPE) y SEPE.

El descenso interanual de septiembre es ligeramente inferior al del conjunto de la Comunidad de Madrid pero superior en siete décimas al de España. El dato anualizado refleja una variación interanual del -4,2%, 0,7 puntos más negativa que la de agosto, siendo la quinta variación media anual con este signo de manera consecutiva.



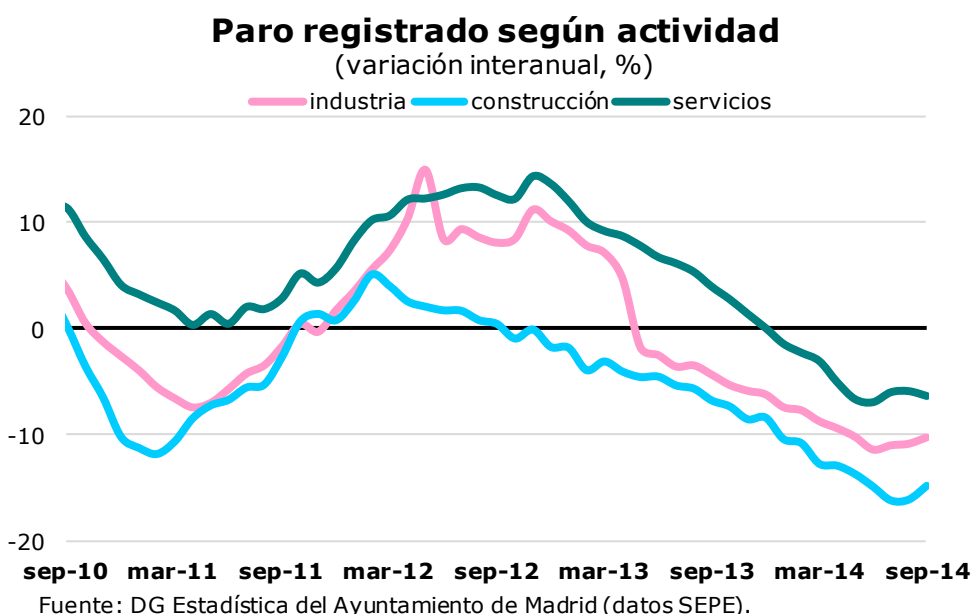
Fuente: DG Estadística del Ayuntamiento de Madrid (datos SEPE).

Variación interanual (%)

sep-13	2,0
oct-13	1,0
nov-13	-0,2
dic-13	-1,2
ene-14	-2,5
feb-14	-3,3
mar-14	-4,1
abr-14	-5,7
may-14	-7,1
jun-14	-7,5
jul-14	-6,6
ago-14	-6,4
sep-14	-6,6

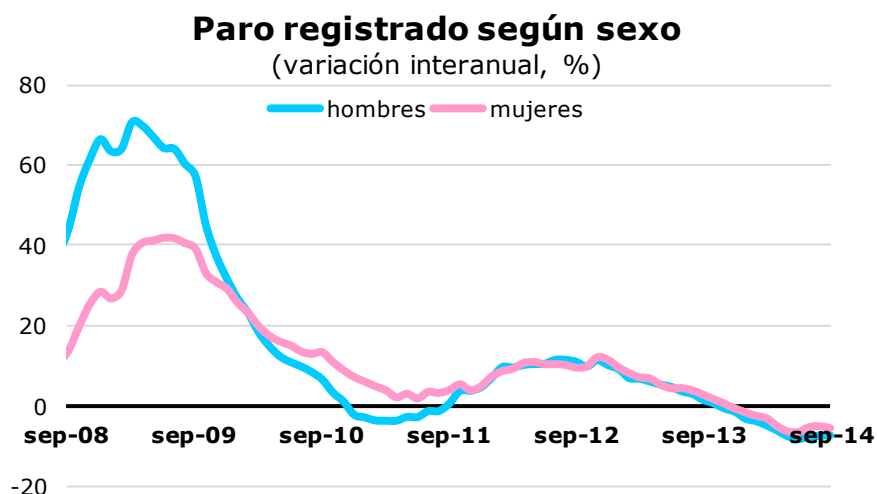
El mejor comportamiento del paro sigue correspondiendo al sector Servicios

De los grandes sectores de actividad, Servicios es el que registra un menor descenso interanual, un 6,3%, 0,5 puntos mayor que el del pasado mes. Las ramas de este sector donde se localizan las mayores caídas son Información y comunicaciones, Actividades profesionales, científicas y técnicas y Administración pública, con disminuciones anuales del 12,1%, 10,1% y 8,2%, respectivamente; por el contrario, el único aumento se localiza en Personal doméstico, con un aumento del 26,5%. Industria registra un descenso del 10,3%, seis décimas menor que el de un mes antes. Por su parte, Construcción ha reducido el número de parados un 14,8% en el último año, 1,3 puntos por debajo de la reducción de agosto. Los que no contaban con un empleo anterior crecieron un 16,0%, 2,1 puntos por debajo de la variación de un mes antes.



Las mujeres siguen elevando su participación en el total del paro de la Ciudad

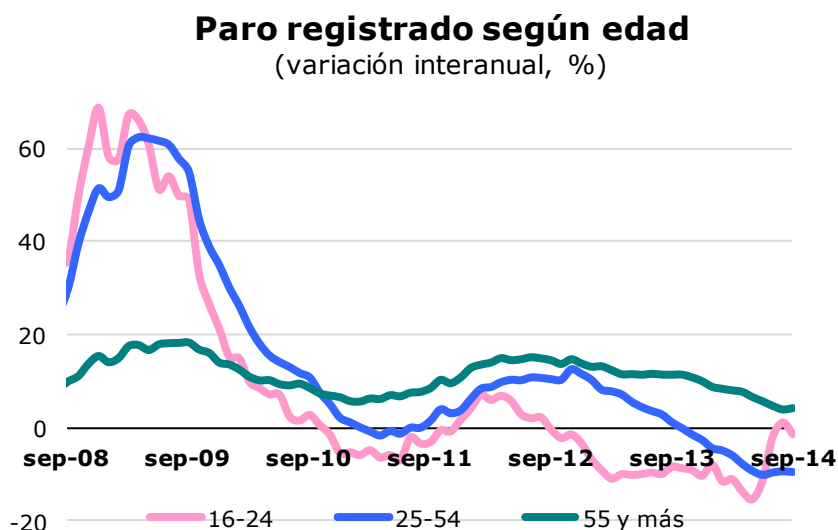
El paro descendió en mayor medida entre los hombres, con una disminución interanual del 7,6%, que entre las mujeres, con un 5,6%, desacelerando el primer grupo en 0,1 puntos el resultado de agosto y acelerándolo en 0,5 el segundo. La participación femenina es del 51,5%, cinco décimas superior a la de hace un año. Con este último son ya 15 los meses consecutivos en que la variación interanual del paro es más positiva para los hombres que para las mujeres.



Fuente: DG Estadística del Ayuntamiento de Madrid (datos SEPE).

El paro entre los mayores de 55 años continúa incrementándose un mes más

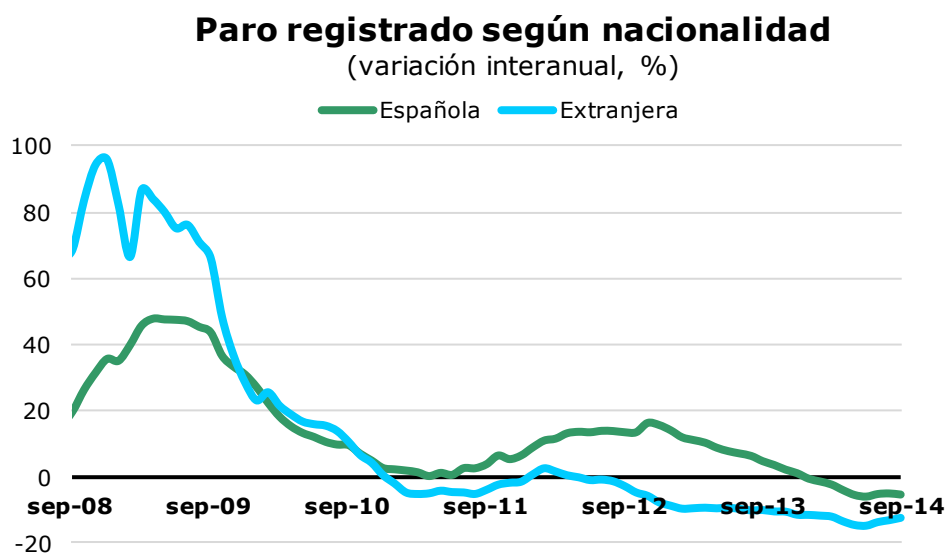
En el tramo de 16 a 24 años, el número de parados ha disminuido un 1,4% en términos interanuales, lo que supone 2,5 puntos más que el pasado mes. Por su parte, en el segmento de 25 a 54 años el paro retrocedió un 9,5%, 0,2 puntos también más que el registro de agosto. Por el contrario, los de mayor edad se han elevado un 4,3%, tres décimas más que en agosto, de manera que suponen ahora el 19,2% del total, dos puntos más que en septiembre del pasado año.



Fuente: DG Estadística del Ayuntamiento de Madrid (datos SEPE).

Los parados con nacionalidad extranjera siguen reduciendo su participación sobre el total

Los parados españoles disminuyeron en septiembre un 5,5% en términos interanuales, tres décimas más que en agosto, mientras que los extranjeros de fuera de la UE lo hicieron un 18,2%, nueve décimas menos que hace un mes. Por el contrario, los de países de la UE crecen un 3,9%, seis décimas más que un mes antes. La participación de los extranjeros es del 14,6% del total, un punto menos que hace un año. Hay que tener en cuenta que la adquisición de la nacionalidad española por parte de ciudadanos venidos de otros países, especialmente de fuera de la Unión Europea, influye en la evolución del paro según estas agrupaciones de nacionalidad.



Fuente: DG Estadística del Ayuntamiento de Madrid (datos SEPE).

Nota: A partir de enero de 2014 la DG de Estadística publica una nueva serie, lo que supone la modificación de los datos referidos a periodos anteriores.