

6 de mayo de 2014

El paro acentúa su disminución en términos interanuales y por sexto mes consecutivo

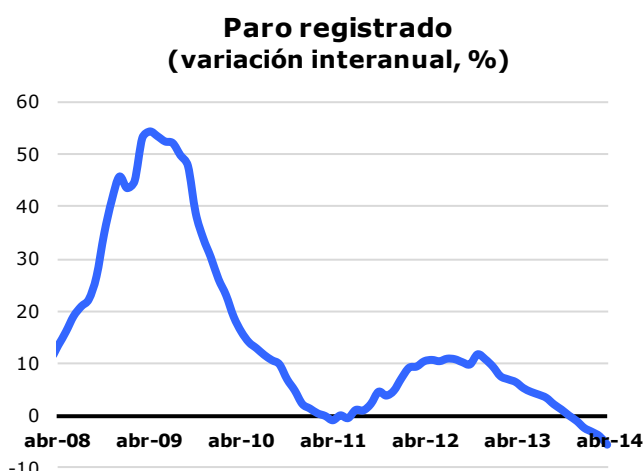
Los parados madrileños registrados en el Servicio Público de Empleo Estatal (SEPE) sumaron en abril 241.905, lo que supone 5.162 menos que un mes antes, el mayor descenso de un mes de abril en toda la serie, y 14.745 que hace un año. Esta variación equivale a un descenso interanual del 5,7%, que lo sitúa 1,6 puntos por encima del correspondiente al mes anterior, encadenando así seis caídas consecutivas de manera acelerada.

Paro registrado

	Parados	Variación			
		Mensual	%	Anual	%
Ciudad de Madrid	241.905	-5.162	-2,1	-14.745	-5,7
Comunidad de Madrid	535.914	-10.965	-2,0	-33.116	-5,8
España	4.684.301	-111.565	-2,3	-304.892	-6,1

Fuente: DG Estadística del Ayuntamiento de Madrid (datos SEPE) y SEPE.

La variación interanual de abril, y su aceleración, está en línea, aunque muy ligeramente menor, con la del conjunto de la Comunidad de Madrid y España. Por otra parte, el valor medio de los últimos doce meses refleja una variación interanual del 0,1%, todo un punto porcentual menos que en marzo.



Fuente: DG Estadística del Ayuntamiento de Madrid (datos SEPE).

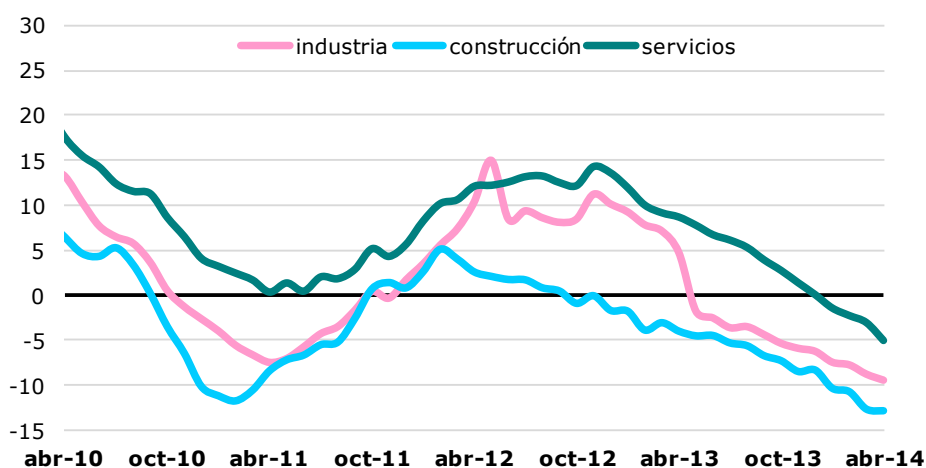
Variación interanual (%)

abr-13	6,3
may-13	5,1
jun-13	4,4
jul-13	3,9
ago-13	3,3
sep-13	2,0
oct-13	1,0
nov-13	-0,2
dic-13	-1,2
ene-14	-2,5
feb-14	-3,3
mar-14	-4,1
abr-14	-5,7

Desciende el paro en los tres grandes sectores de actividad

Servicios, con una variación del -5,0%, es la actividad que registra el menor descenso interanual (a excepción del poco relevante sector agrícola, que por el contrario aumenta), lo que supone una disminución dos puntos superior a la del mes anterior. Las ramas de servicios donde se localizan los mayores descensos son Actividades sanitarias y de servicios sociales, Actividades profesionales, científicas y técnicas y Administración pública, con bajadas del 11,0%, 7,6% y 6,7%, respectivamente; por el contrario, Personal doméstico y Actividades financieras y de seguros suben un 46,1% y un 2,6%, respectivamente. Por su parte, Industria registra un descenso del 9,5% en el último año, siete décimas superior al del de un mes antes, y Construcción otro del 12,9%, mejorando en dos décimas el dato registrado en marzo. Los que no contaban con un empleo anterior crecieron un 5,6%, dos puntos menos que en marzo.

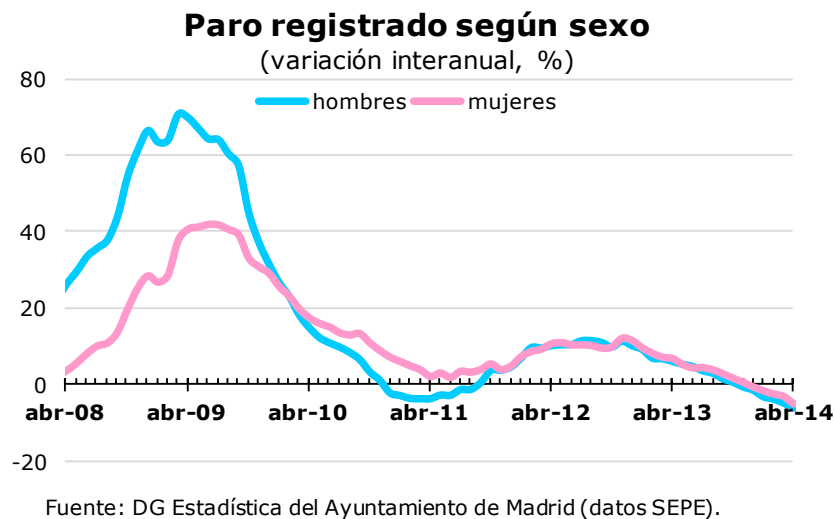
Paro registrado según actividad
(variación interanual, %)



Fuente: DG Estadística del Ayuntamiento de Madrid (datos SEPE).

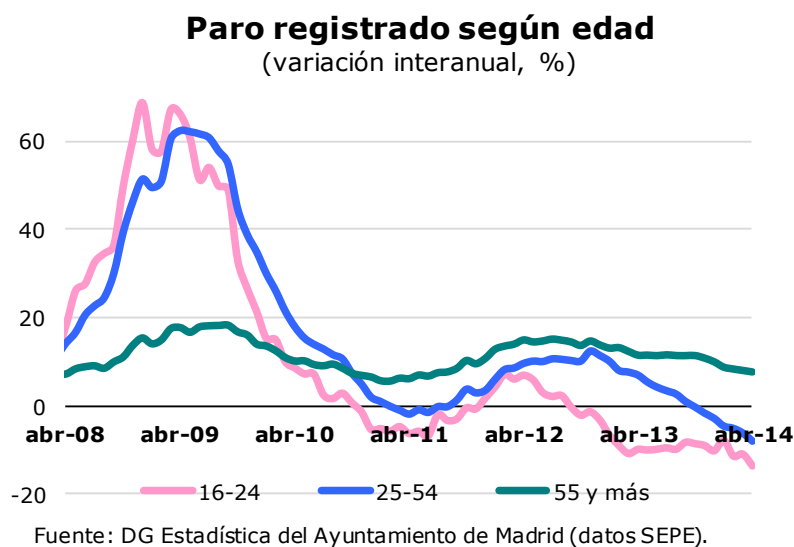
Se acelera el descenso del paro tanto entre los hombres como entre las mujeres

El paro descendió más entre los hombres, con una reducción interanual del 6,4%, que entre las mujeres, que lo hicieron un 5,1%, mejorando los primeros el dato de marzo en 1,3 puntos y las segundas en 2,0. En ambos casos se observa un comportamiento acelerado en sus respectivas caídas interanuales. La participación femenina supone ahora el 50,3% del total, tres décimas más que hace un año.



Continúa aumentando el número de parados de mayor edad, aunque de manera suavemente desacelerada

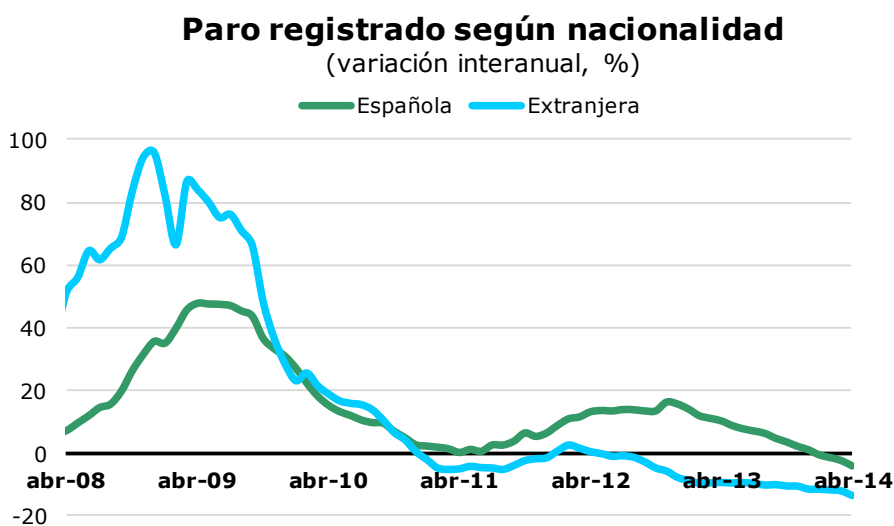
En el tramo de 16 a 24 años, el número de parados ha disminuido un 13,7% en términos interanuales, 2,7 puntos más que en el pasado mes. Por su parte, en el segmento de 25 a 54 años ha descendido un 7,8%, lo que supone 1,8 puntos más que en marzo. Los de mayor edad, por el contrario, se han elevado un 7,8%, tres décimas menos que hace un mes, de manera que suponen ahora el 18,3% del total, 2,3 puntos más que en abril del pasado año.



Los parados comunitarios vuelven a crecer en términos interanuales

Los parados españoles disminuyen un 4,2% en términos interanuales, 1,7 puntos más que en marzo, mientras que los extranjeros de la UE crecen un

4,0%, tres décimas menos que hace un mes. Por su parte, los extracomunitarios descienden un 19,1%, 1,8 puntos más que un mes antes. La participación de los extranjeros es del 15,6% del total, 1,4 puntos menos que hace un año. Hay que tener en cuenta que la adquisición de la nacionalidad española por parte de ciudadanos venidos de otros países, especialmente de fuera de la Unión Europea, influye en la evolución del paro según estas tres agrupaciones de nacionalidad.



Fuente: DG Estadística del Ayuntamiento de Madrid (datos SEPE).

Nota: A partir de enero de 2014, la DG de Estadística publica una nueva serie, lo que supone la modificación de los datos referidos a periodos anteriores.