

4 de marzo de 2014

Se acentúa la disminución interanual del paro registrado

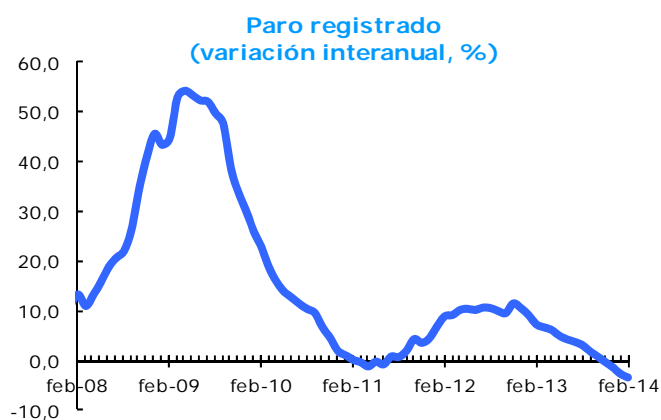
Los parados madrileños registrados en el Servicio Público de Empleo Estatal (SEPE) sumaron en febrero 248.364, lo que supone 1.148 personas más que un mes antes y 8.423 menos que hace un año. Esta última variación equivale a un descenso interanual del 3,3%, 0,7 puntos mayor que el del mes anterior, y supone el cuarto consecutivo. Además, esta caída interanual del paro está teniendo lugar de manera acelerada.

Paro registrado

	Parados	Variación			
		Mensual	%	Anual	%
Ciudad de Madrid	248.364	1.148	0,5	-8.423	-3,3
Comunidad de Madrid	549.514	2.161	0,4	-20.525	-3,6
España	4.812.486	-1.949	0,0	-227.736	-4,5

Fuente: DG Estadística del Ayuntamiento de Madrid (datos SEPE) y SEPE.

La variación interanual de febrero es inferior tanto a la del conjunto de la Comunidad de Madrid como, en mayor medida, a la de España. El valor medio de los últimos doce meses refleja una variación interanual del 2,1%, lo que equivale a nueve décimas menos que en enero, continuando la desaceleración iniciada hace un año.



Fuente: DG Estadística del Ayuntamiento de Madrid (datos SEPE).

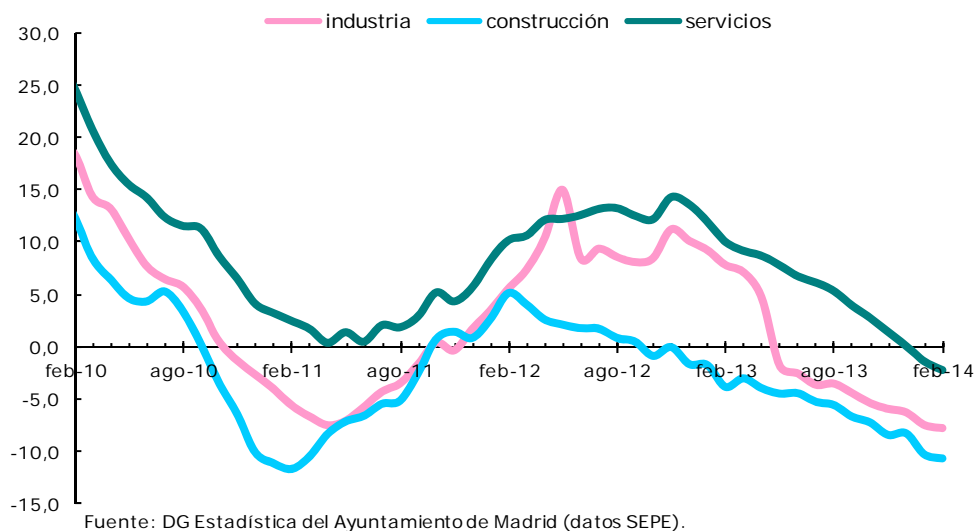
Variación interanual (%)

feb-13	7,4
mar-13	6,8
abr-13	6,3
may-13	5,1
jun-13	4,4
jul-13	3,9
ago-13	3,3
sep-13	2,0
oct-13	1,0
nov-13	-0,2
dic-13	-1,2
ene-14	-2,5
feb-14	-3,3

Construcción sigue siendo el sector donde más desciende el número de parados respecto de hace un año

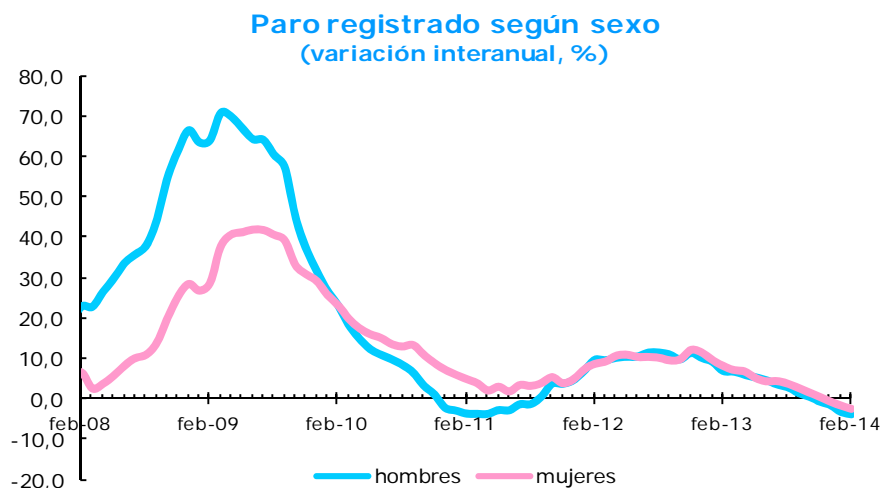
Servicios, con una variación del -2,2%, registra el menor descenso interanual (a excepción del poco relevante sector agrícola, que aumenta), lo que supone una disminución 0,8 puntos superior a la del mes anterior. Las ramas de servicios donde se localizan los mayores aumentos son Personal doméstico y Actividades financieras, con crecimientos del 58,8% y 6,5%, respectivamente; por el contrario, los mayores descensos se encuentran en Actividades sanitarias y de servicios sociales, Actividades profesionales, científicas y técnicas y Actividades inmobiliarias, con descensos anuales del 8,4%, 5,1% y 5,0%, respectivamente. Industria registra un descenso del 7,8%, tres décimas mayor que el de un mes antes. Por su parte, Construcción ha reducido los parados un 10,8% en el último año, mejorando en cuatro puntos el dato de enero. Los que no contaban con un empleo anterior crecieron un 6,7%, 1,8 puntos menos que en enero.

Paro registrado según actividad
(variación interanual, %)



El paro disminuye en mayor medida entre los hombres

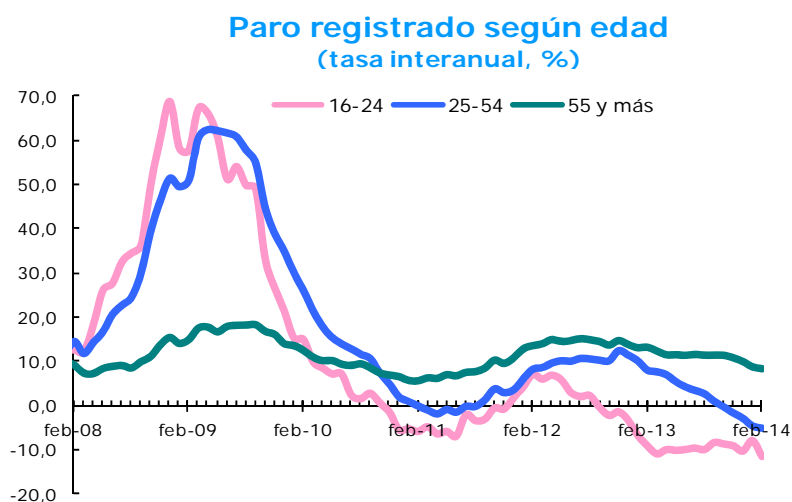
El paro disminuyó en mayor medida entre los hombres, con una disminución interanual del 4,0%, que entre las mujeres, con un 2,5%, mejorando ambos grupos, en 0,6 y 0,9 puntos, respectivamente, el resultado de enero. La participación femenina es del 50,3%, cuatro décimas superior a la de hace un año. En ambos casos se observa un comportamiento acelerado en sus respectivas caídas interanuales.



Fuente: DG Estadística del Ayuntamiento de Madrid (datos SEPE).

Continúa descendiendo el paro entre los más jóvenes y aumentando entre los de más edad

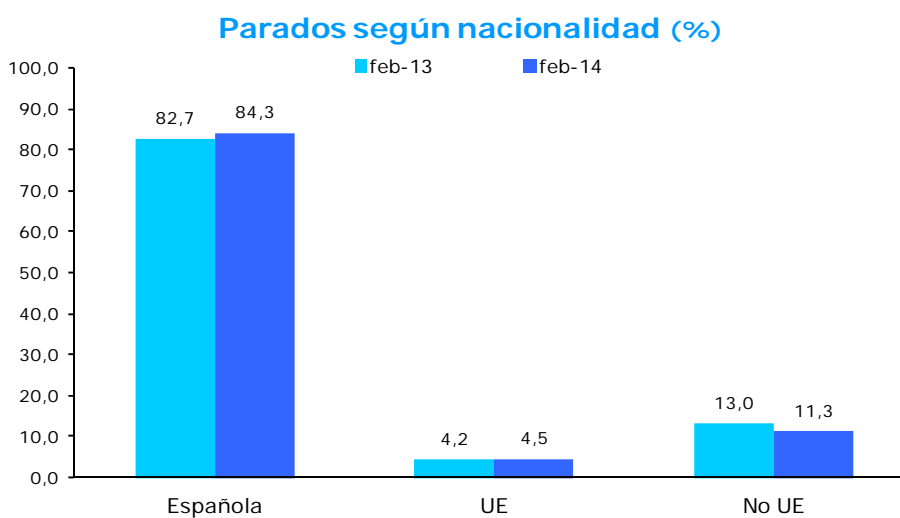
En el tramo de 16 a 24 años, el número de parados ha disminuido un 11,5% en términos interanuales, lo que supone 3,6 puntos más que el pasado mes. Por su parte, en el segmento de 25 a 54 años el paro retrocedió un 4,9%, medio punto más que el registro de enero. Por el contrario, los de mayor edad se han elevado un 8,5%, aún así 0,4 puntos menos que en enero, de manera que suponen ahora el 17,8% del total, 1,9 puntos más que en febrero del pasado año.



Fuente: DG Estadística del Ayuntamiento de Madrid (datos SEPE).

El paro disminuye en mayor medida entre los extranjeros de fuera de la Unión Europea

Los parados españoles disminuyen un 1,5% en términos interanuales, ocho décimas más que en enero, mientras que los extranjeros de la UE disminuyen un 1,3%, 5,2 puntos menos que hace un mes, y los de fuera de ella un 14,9%, 1,8 puntos más que un mes antes. La participación de los extranjeros es del 15,7% del total, 1,6 puntos menos que hace un año. Hay que tener en cuenta que la adquisición de la nacionalidad española por parte de ciudadanos venidos de otros países, especialmente de fuera de la Unión Europea, influye en la evolución del paro según estas tres agrupaciones de nacionalidad.



Fuente: DG Estadística del Ayuntamiento de Madrid (datos SEPE).

Nota: A partir de enero de 2014, la DG de Estadística publica una nueva serie, lo que supone la modificación de los datos referidos a periodos anteriores.