

2 de abril de 2014

## El paro registrado disminuye un 4,1% interanual.

Los parados madrileños registrados en el Servicio Público de Empleo Estatal (SEPE) sumaron en marzo 247.067. Son 1.297 menos que el mes anterior y 10.590 que hace un año. Esta variación equivale a un descenso interanual del 4,1%, el quinto consecutivo, que se sitúa 0,8 puntos por encima del correspondiente al mes anterior y supone la decimosexta variación sucesiva de la tendencia descendente iniciada en diciembre de 2012.

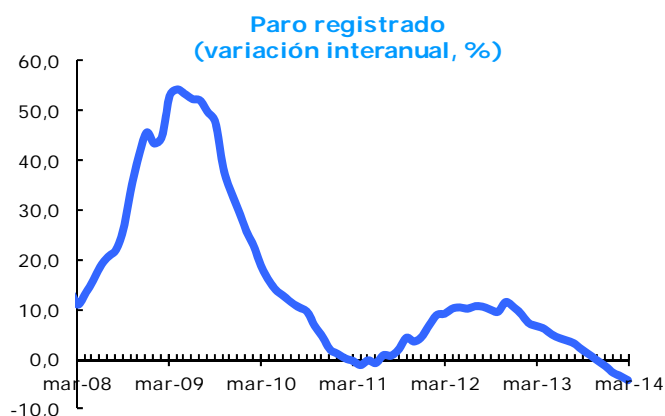
### Paro registrado

	Parados	Variación			
		Mensual	%	Anual	%
<b>Ciudad de Madrid</b>	247.067	-1.297	-0,5	-10.590	-4,1
<b>Comunidad de Madrid</b>	546.879	-2.635	-0,5	-24.872	-4,4
<b>España</b>	4.795.866	-16.620	-0,4	-239.377	-4,8

Fuente: DG Estadística del Ayuntamiento de Madrid (datos SEPE) y SEPE.

Estás dinámica, tanto mensual como anual, está en la misma línea de la experimentada por sus entornos regional y nacional.

Por su parte, el valor medio de los últimos doce meses refleja una variación interanual del 1,1%, lo que equivale a 0,9 puntos porcentuales menos que en febrero, confirmando una tendencia descendente.



Fuente: DG Estadística del Ayuntamiento de Madrid (datos SEPE).

### Variación interanual (%)

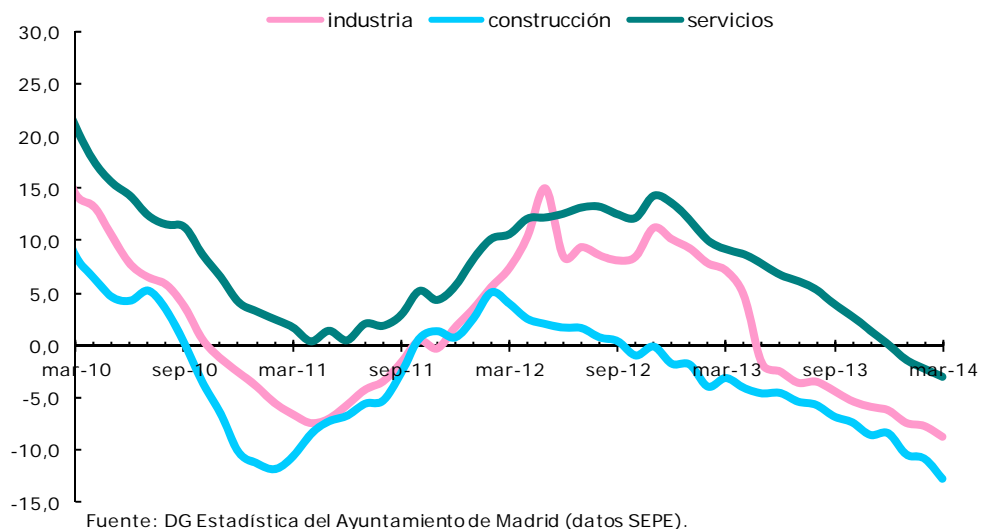
mar-13	6,8
abr-13	6,3
may-13	5,1
jun-13	4,4
jul-13	3,9
ago-13	3,3
sep-13	2,0
oct-13	1,0
nov-13	-0,2
dic-13	-1,2
ene-14	-2,5
feb-14	-3,3
mar-14	-4,1

## Los tres grandes sectores de actividad aceleran el descenso del paro

Servicios, con una variación del -3,0%, registra el menor descenso interanual, lo que supone una caída 0,8 puntos superior a la del mes anterior. Dentro de estos últimos, los mayores descensos se localizan en Actividades sanitarias y de servicios sociales, Administración pública y Actividades artísticas y recreativas, con caídas del 8,3%, 6,4% y 6,2%, respectivamente; en sentido contrario, los crecimientos se concentran en Personal doméstico y Actividades financieras, con ascensos anuales del 58,9% y 4,2%, respectivamente.

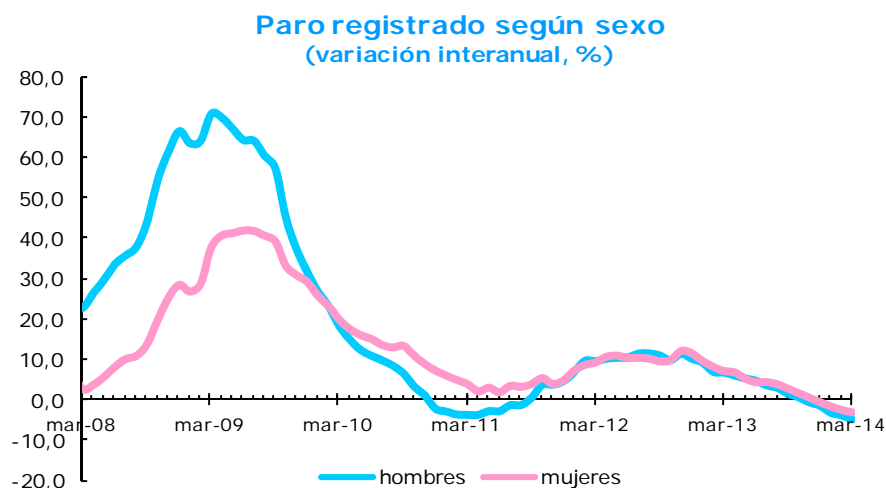
Industria registra un descenso del 8,8%, un punto mayor que el de un mes antes. Por su parte, Construcción ha reducido los parados un 12,7% en el último año, mejorando en 1,9 puntos el dato de febrero. Los que no contaban con un empleo anterior crecieron un 7,7%, un punto más que en febrero.

**Paro registrado según actividad**  
(variación interanual, %)



## El paro continúa disminuyendo menos entre las mujeres en relación con hace un año

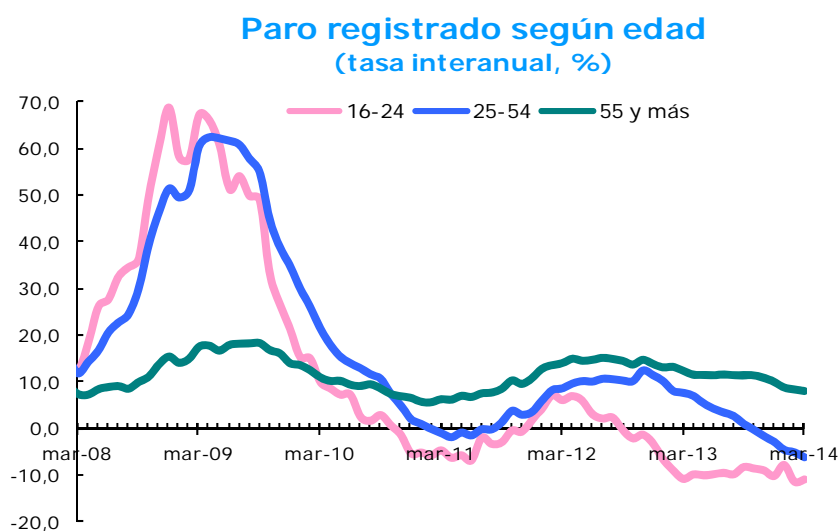
En los últimos doce meses el paro descendió más entre los hombres, con una reducción del 5,1%, que entre las mujeres, que lo hicieron un 3,1%, mejorando ambos la tasa de febrero, los primeros en un punto y las segundas en 0,6. Consecuencia de ello, los parados alcanzan en marzo la cifra de 122.749, mientras que las paradas suman 124.318. La participación femenina sobre el total supone ahora el 50,3%, cinco décimas más que hace un año y 2,4 puntos que hace cuatro.



Fuente: DG Estadística del Ayuntamiento de Madrid (datos SEPE).

### El paro continúa creciendo solo en el segmento de mayor edad

En el tramo de 16 a 24 años, el número de parados ha disminuido un 11,0% en términos interanuales, 0,5 puntos menos que en el pasado mes. Por su parte, en el segmento de 25 a 54 años ha descendido un 6,0%, lo que supone 1,1 puntos más que en febrero. Los de mayor edad, por el contrario, se han elevado un 8,2%, tres décimas menos que hace un mes, de manera que suponen ahora el 17,9% del total, dos puntos más que en marzo del pasado año.

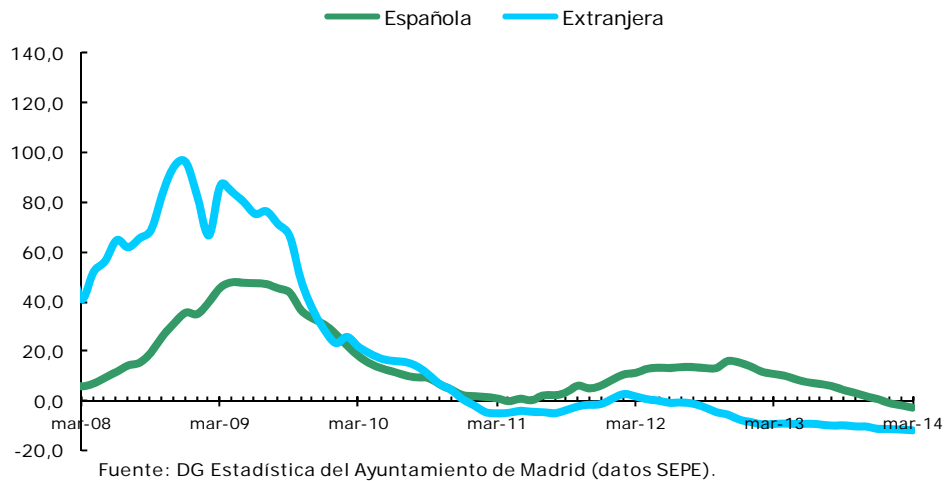


Fuente: DG Estadística del Ayuntamiento de Madrid (datos SEPE).

## El paro solo aumenta entre los extranjeros de la Unión Europea

Los parados españoles disminuyeron un 2,5% en términos interanuales, nueve décimas más que en febrero, siendo el tercer descenso interanual consecutivo. Al tiempo, los extranjeros disminuyeron un 12,0%, tres décimas más que hace un mes, correspondiendo un aumento del 4,4% a los de países de la UE y un descenso del 17,4% a los de fuera de esa área. La participación de los extranjeros se sitúa en el 15,8% del total, 1,4 puntos menos que hace un año. Hay que tener en cuenta que la adquisición de la nacionalidad española por parte de ciudadanos venidos de otros países, especialmente de fuera de la Unión Europea, influye en la evolución del paro según estas tres agrupaciones de nacionalidad.

### Paro registrado según nacionalidad (variación interanual, %)



Nota: A partir de marzo de 2014, la DG de Estadística publica una nueva serie, lo que supone la modificación de los datos referidos a periodos anteriores.