

5 de mayo de 2015

El paro registra en abril una ligera aceleración en su descenso interanual

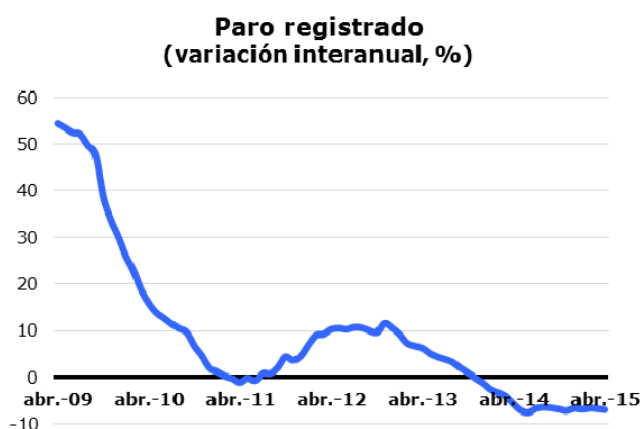
El número de parados residentes en la Ciudad de Madrid y registrados en el Servicio Público de Empleo Estatal (SEPE) en abril ascendió a 225.164, lo que supone 5.354 menos que un mes antes y 16.741 que hace un año. Esta variación equivale a un descenso interanual del 6,9%, dos décimas superior al del mes anterior.

Paro registrado

	Parados	Variación			
		Mensual	%	Anual	%
Ciudad de Madrid	225.164	-5.354	-2,3	-16.741	-6,9
Comunidad de Madrid	491.281	-12.160	-2,4	-44.633	-8,3
España	4.333.016	-118.923	-2,7	-351.285	-7,5

Fuente: DG Estadística del Ayuntamiento de Madrid (datos SEPE) y SEPE.

La variación interanual de abril es menos negativa que la del conjunto de la Comunidad de Madrid y también que la de España. Por su parte, el valor medio de los últimos doce meses refleja una variación interanual del -6,8%, una décima más negativa que la de marzo y la duodécima variación media anual consecutiva de este signo, manteniendo así, de manera ininterrumpida, la tendencia descendente iniciada en febrero de 2013.



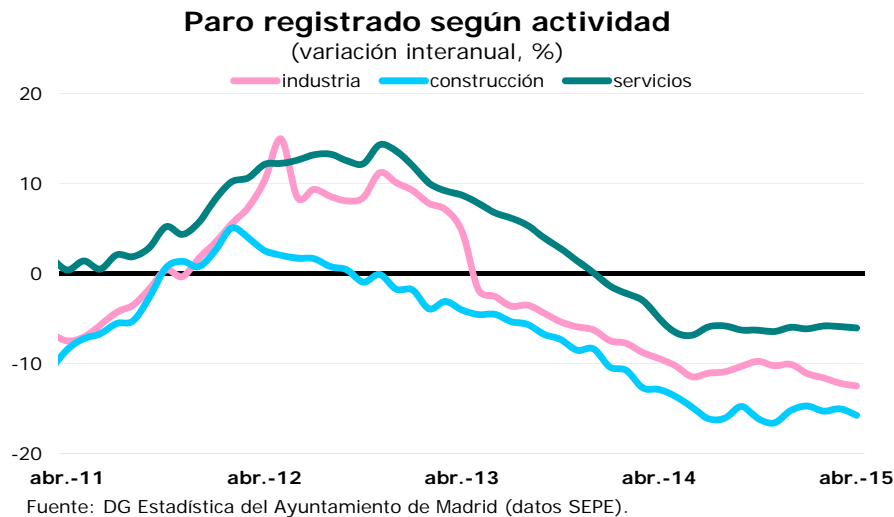
Fuente: DG Estadística del Ayuntamiento de Madrid (datos SEPE).

Variación interanual (%)

abr-14	-5,7
may-14	-7,1
jun-14	-7,5
jul-14	-6,6
ago-14	-6,4
sep-14	-6,6
oct-14	-6,8
nov-14	-7,1
dic-14	-6,6
ene-15	-6,8
feb-15	-6,6
mar-15	-6,7
abr-15	-6,9

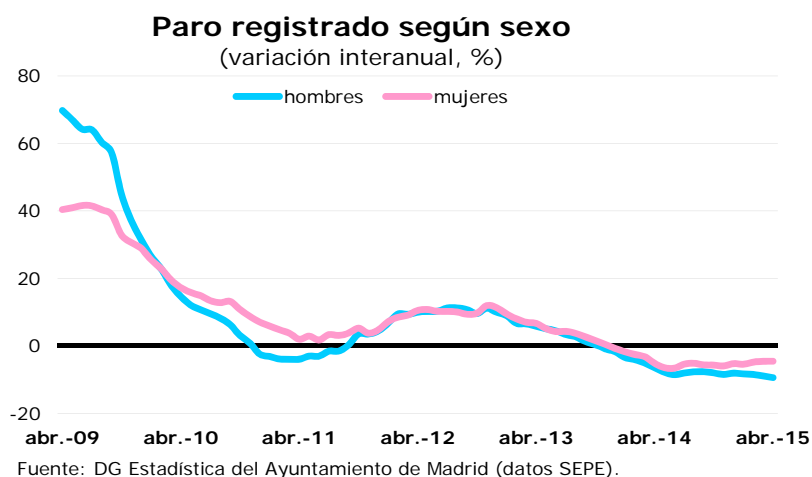
Servicios continúa siendo el sector que registra el menor descenso interanual del número de parados

Servicios, con una variación del -6,0%, registra el menor descenso interanual, lo que supone una variación una décima más negativa que la del mes anterior. Dentro de estos últimos, los mayores descensos se localizan en Información y comunicaciones, Actividades profesionales, científicas y técnicas y Transporte y almacenamiento, con retrocesos del 14,5%, 12,0% y 9,8%, respectivamente. En sentido contrario, el crecimiento se concentra en exclusiva en Personal doméstico, con un ascenso anual del 20,2%. Por su parte, Industria registra un descenso del 12,5% en el último año, 0,3 puntos mayor que el de un mes antes, y Construcción del 15,8%, siete décimas superior al de marzo. Los que no contaban con un empleo anterior crecieron un 9,7%, 0,1 puntos más que en marzo.



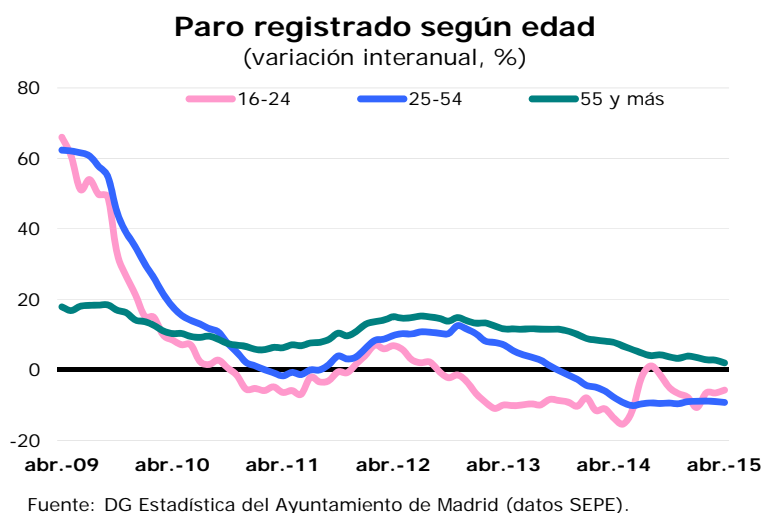
El paro se reduce en menor medida entre las mujeres que entre los hombres

El paro descendió más entre los hombres, con una reducción interanual del 9,4%, que entre las mujeres, entre las que lo hizo un 4,5%, mejorando los primeros el dato de marzo en cinco décimas y manteniéndolo las segundas. Los hombres en paro alcanzaron en este último mes la cifra de 108.873, mientras que las mujeres de 116.291, de manera que la participación femenina sobre el total supone en estos momentos el 51,6% del total, 1,3 puntos más que hace un año.



El paro retrocede más en el segmento de 25 a 54 años, el de mayor importancia en el total

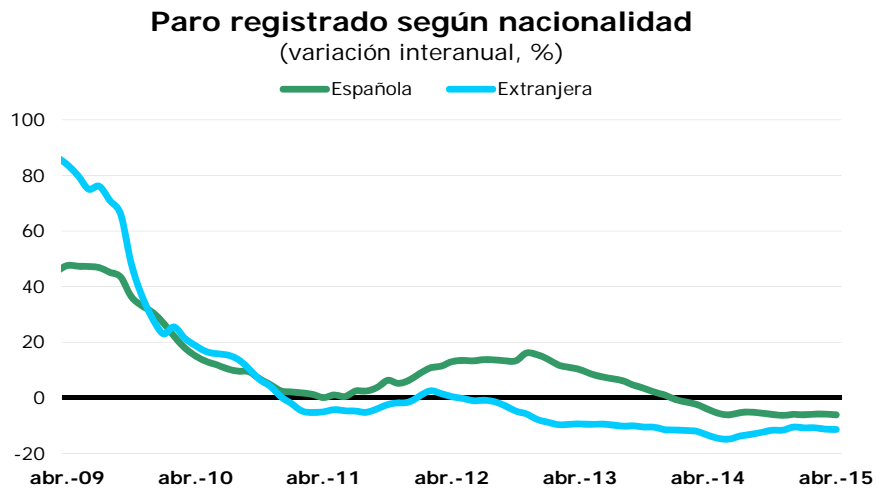
En el tramo de 16 a 24 años, el número de parados ha disminuido un 5,7% en términos interanuales, lo que representa una reducción 0,8 puntos menor que la del pasado mes. Por su parte, en el segmento de 25 a 54 años ha descendido un 9,2%, lo que supone dos décimas más que en marzo. Los de mayor edad se han elevado un 2,0%, ocho décimas menos que hace un mes, de manera que suponen ahora el 20,1% del total, elevando en 1,8 puntos su participación respecto de abril del pasado año.



Los desempleados de fuera de la Unión Europea continúan siendo los que más descienden

Los parados españoles disminuyeron un 6,1% en términos interanuales, tres décimas más que en marzo, acelerando por tanto ligeramente su descenso. Por

su parte, los extranjeros disminuyeron un 11,4%, dos décimas más que hace un mes, correspondiendo un descenso del 7,0% a los de países de la UE y del 13,2% a los de fuera de esa área. La participación de los extranjeros se sitúa en el 14,9% del total, siete décimas menos que hace un año. Hay que tener en cuenta que la adquisición de la nacionalidad española por parte de ciudadanos venidos de otros países, especialmente de fuera de la Unión Europea, influye en la evolución del paro según estas tres agrupaciones de nacionalidad.



Fuente: DG Estadística del Ayuntamiento de Madrid (datos SEPE).