

2 de septiembre de 2015

El paro registra en agosto una ligera desaceleración en su descenso interanual

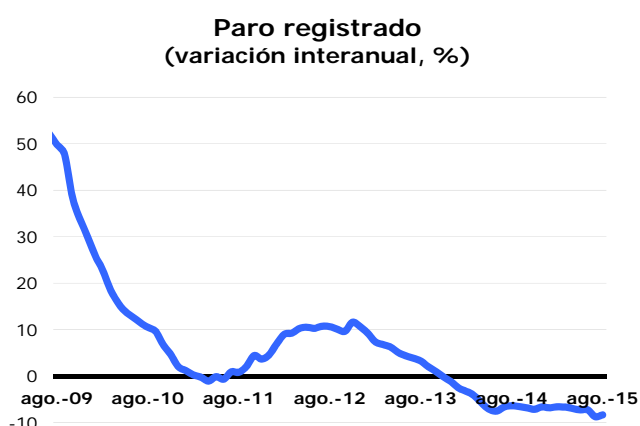
El número de parados residentes en la Ciudad de Madrid y registrados en el Servicio Público de Empleo Estatal (SEPE) en agosto ascendió a 213.287, lo que supone 2.089 más que un mes antes y 19.394 menos que hace un año. Esta última variación equivale a un descenso interanual del 8,3%, cuatro décimas inferior al del mes anterior.

Paro registrado

| | Parados | Variación | | | |
|---------------------|-----------|-----------|-----|----------|------|
| | | Mensual | % | Anual | % |
| Ciudad de Madrid | 213.287 | 2.089 | 1,0 | -19.394 | -8,3 |
| Comunidad de Madrid | 458.696 | 4.035 | 0,9 | -49.457 | -9,7 |
| España | 4.067.955 | 21.679 | 0,5 | -359.975 | -8,1 |

Fuente: DG Estadística del Ayuntamiento de Madrid (datos SEPE) y SEPE.

La variación interanual de agosto es menos negativa que la del conjunto de la Comunidad de Madrid aunque supera en este sentido a la de España. Por su parte, el valor medio de los últimos doce meses refleja una variación interanual del -7,1%, dos décimas más negativa que la de julio, lo que supone un reforzamiento de la tendencia descendente del paro, tan solo frenada desde febrero de 2013 en mayo y junio pasados.



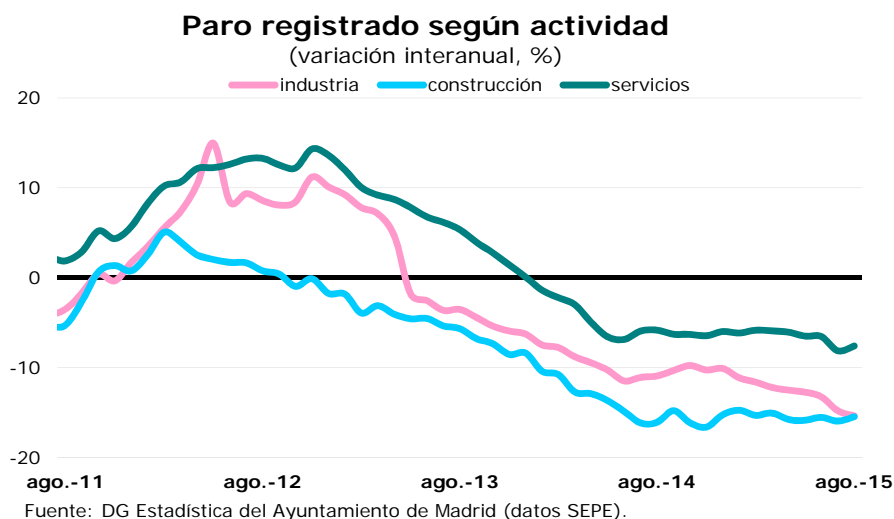
Fuente: DG Estadística del Ayuntamiento de Madrid (datos SEPE).

Variación interanual (%)

| | |
|--------|------|
| ago-14 | -6,4 |
| sep-14 | -6,6 |
| oct-14 | -6,8 |
| nov-14 | -7,1 |
| dic-14 | -6,6 |
| ene-15 | -6,8 |
| feb-15 | -6,6 |
| mar-15 | -6,7 |
| abr-15 | -6,9 |
| may-15 | -7,3 |
| jun-15 | -7,2 |
| jul-15 | -8,7 |
| ago-15 | -8,3 |

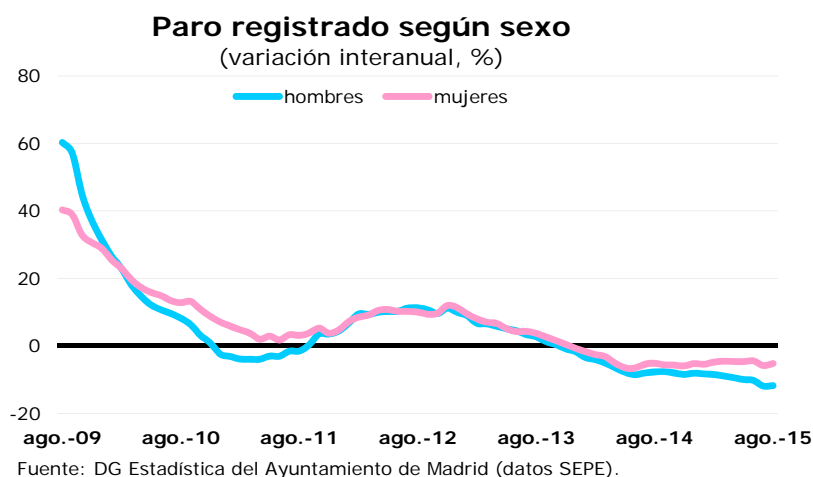
Las actividades de servicios siguen siendo las que registran el menor descenso interanual del número de parados

Servicios, con una variación del -7,6%, es el sector que registra el menor descenso interanual, lo que supone además una variación cinco décimas menos negativa que la del mes anterior. Dentro de estos últimos, los mayores descensos se localizan en Información y comunicaciones, Actividades profesionales, científicas y técnicas y Transporte y almacenamiento, con retrocesos del 15,0%, 13,6% y también 13,6%, respectivamente. En sentido contrario, el crecimiento se concentra en exclusiva en Personal doméstico, con un ascenso anual del 18,9%. Por su parte, Industria registra un descenso del 15,3% en el último año, 0,6 puntos mayor que el de un mes antes, y Construcción del 15,4%, en este caso cinco décimas inferior al de julio. Los que no contaban con un empleo anterior crecieron un 3,9%, 2,3 puntos menos que un mes antes.



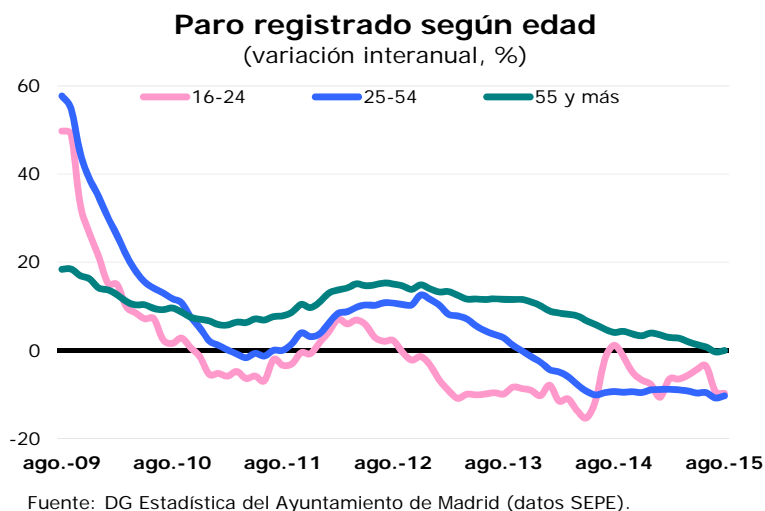
El paro continúa reduciéndose en menor medida entre las mujeres que entre los hombres

El paro descendió más entre los hombres, con una reducción interanual del 11,7%, que entre las mujeres, entre las que lo hizo un 5,2%, empeorando los primeros el dato de julio en una décima y en seis las segundas. Los hombres en paro alcanzaron en este último mes la cifra de 98.786, mientras que las mujeres de 114.501, de manera que la participación femenina sobre el total supone en estos momentos el 53,7% del total, 1,8 puntos más que hace un año.



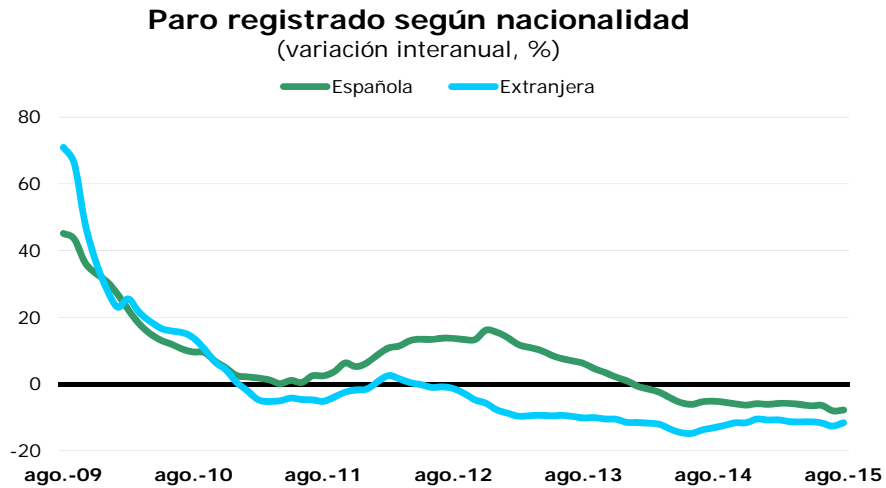
Los parados disminuyen más en el segmento de 25 a 54 años, el de mayor importancia en el total

En el tramo de 16 a 24 años, el número de parados ha disminuido un 9,8% en términos interanuales, lo que representa una reducción 0,4 puntos mayor que la del pasado mes. Por su parte, en el segmento de 25 a 54 años ha descendido un 10,3%, lo que supone cinco décimas menos que en julio. Los de mayor edad no han variado, mejorando por tanto en tres décimas la tasa del pasado mes y de manera que suponen ahora el 20,8% del total, elevando en 1,7 puntos su participación respecto de agosto del pasado año.



Los desempleados de fuera de la Unión Europea continúan siendo los que más descienden¹

Los parados españoles disminuyeron un 7,8% en términos interanuales, dos décimas menos que en julio, desacelerando por tanto ligeramente su descenso. Por su parte, los extranjeros disminuyeron un 11,6%, un punto menos que hace un mes, correspondiendo un descenso del 8,7% a los de países de la UE y del 12,9% a los de fuera de esa área. La participación de los extranjeros se sitúa en el 13,9% del total, cinco décimas menos que hace un año.



Fuente: DG Estadística del Ayuntamiento de Madrid (datos SEPE).

¹ La adquisición de la nacionalidad española influye en la evolución del paro según esta agrupación.