

5 de enero de 2016

El paro registrado desacelera en diciembre su ritmo de descenso

Los parados madrileños registrados en el Servicio Público de Empleo Estatal (SEPE) sumaron en diciembre 207.802, lo que supone 4.273 menos que un mes antes y 18.973 que hace un año. Esta variación equivale a un descenso interanual del 8,4%, tres décimas menor que el del mes anterior. La variación interanual de diciembre es más negativa que en el conjunto de España, pero menos que en la Comunidad de Madrid.

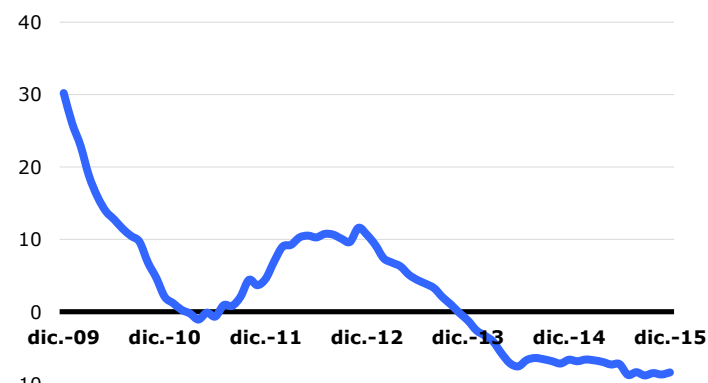
Paro registrado

	Parados	Variación			
		Mensual	%	Anual	%
Ciudad de Madrid	207.802	-4.273	-2,0	-18.973	-8,4
Comunidad de Madrid	452.352	-9.284	-2,0	-46.297	-9,3
España	4.093.508	-55.790	-1,3	-354.203	-8,0

Fuente: SG Estadística del Ayuntamiento de Madrid (datos SEPE) y SEPE.

La variación media de los últimos doce meses, coincidente con el conjunto de 2015, se sitúa en el -7,7%, una décima inferior a la de noviembre, lo que supone por tanto el mantenimiento de la tendencia descendente del paro en términos medios anuales iniciada en febrero de 2013. Esta variación se situó en el -5,9% en el conjunto de 2014.

Paro registrado (variación interanual, %)



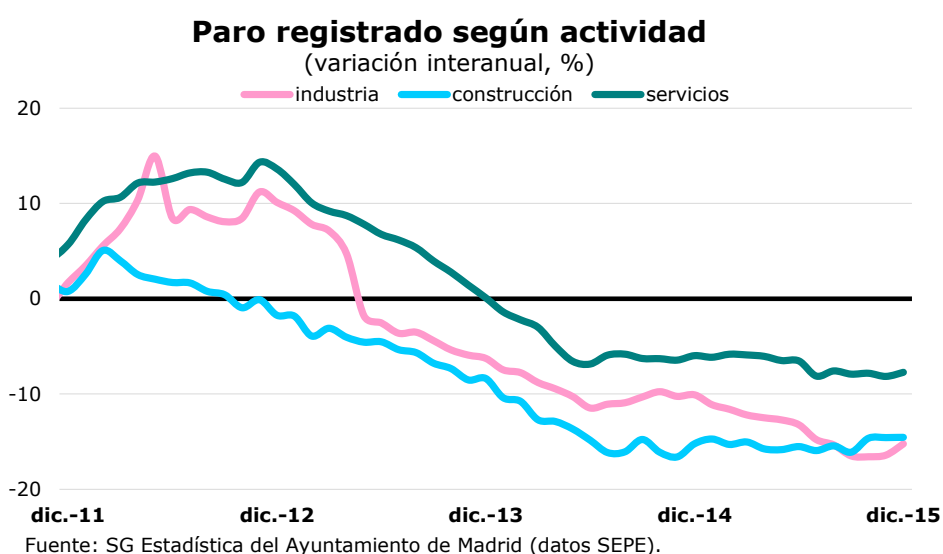
Variación interanual (%)

dic-14	-6,6
ene-15	-6,8
feb-15	-6,6
mar-15	-6,7
abr-15	-6,9
may-15	-7,3
jun-15	-7,2
jul-15	-8,7
ago-15	-8,3
sep-15	-8,8
oct-15	-8,5
nov-15	-8,7
dic-15	-8,4

Fuente: SG Estadística del Ayuntamiento de Madrid (datos SEPE).

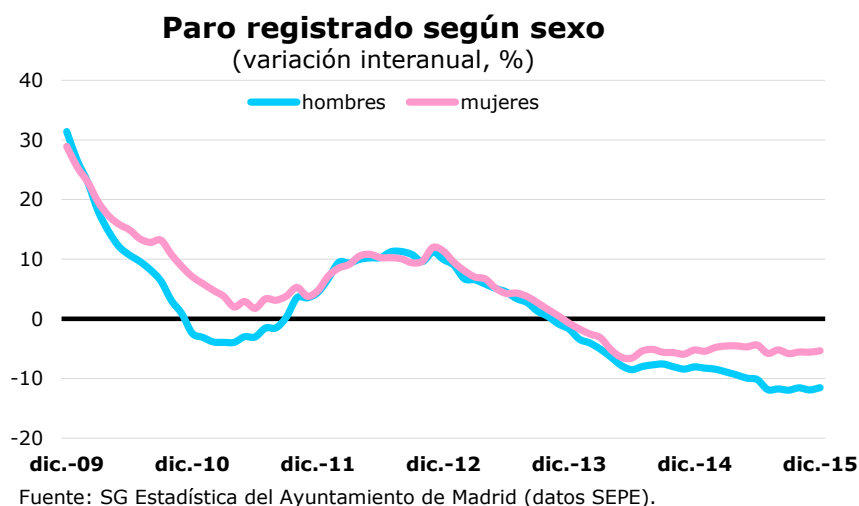
Servicios se mantiene como el sector que menos disminuye el paro en términos interanuales

Servicios, con un -7,7%, registra el menor descenso interanual, desacelerando en cuatro décimas el retroceso del mes anterior. Los mayores descensos en este sector se registran en Actividades profesionales, científicas y técnicas, Transporte y almacenamiento e Información y comunicaciones, con un -14,1%, -13,6% y -13,4%, respectivamente; en sentido contrario, el mayor crecimiento se produce en Personal doméstico con un 14,7%, seguido de Actividades sanitarias y de servicios sociales con un 0,9%. Por su parte, Industria desciende un 15,2% en el último año, 1,2 puntos menos que en el mes anterior, y Construcción un 14,6%, igual que en noviembre. Los que no contaban con un empleo anterior crecieron un 4,5%, 1,5 puntos menos que un mes antes.



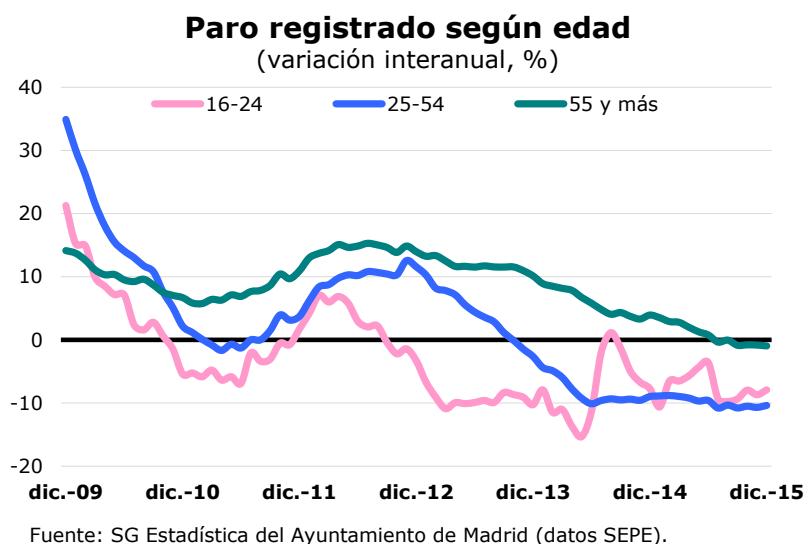
El paro continúa reduciéndose en menor medida entre las mujeres que entre los hombres

El paro continúa descendiendo más entre los hombres, con una reducción interanual del 11,5%, que entre las mujeres, entre las que lo hizo un 5,3%, desacelerando ambos la disminución de noviembre en 0,4 y 0,2 puntos, respectivamente. Los hombres en paro alcanzaron en diciembre la cifra de 98.438, mientras que las mujeres en esta situación sumaron 109.364, de manera que la participación femenina sobre el total supone en estos momentos el 52,6% del total, 1,7 puntos más que hace un año.



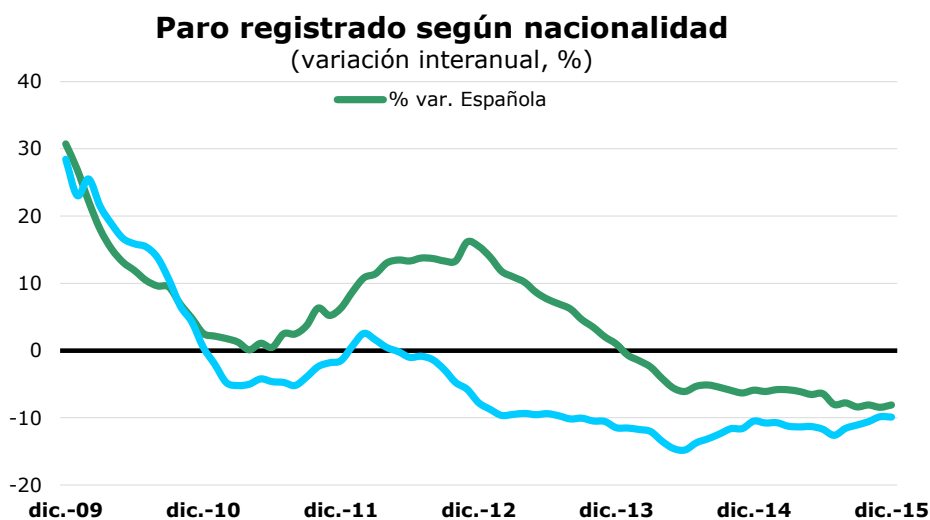
Los parados retroceden en mayor medida en el tramo de 25 a 54 años, el de mayor importancia sobre el total

En el tramo de 16 a 24 años, el número de parados ha disminuido un 7,9% en términos interanuales, lo que representa una desaceleración de su descenso de ocho décimas en un mes. Por su parte, en el segmento de 25 a 54 años ha descendido un 10,4%, lo que supone 0,3 puntos menos que en noviembre, representando ahora el 71,9% del total, 1,6 puntos menos que hace un año. Los de mayor edad se han reducido un 1,0%, una décima más que hace un mes y el sexto descenso interanual consecutivo.



Continúa disminuyendo la participación de los parados con nacionalidad extranjera¹

Los parados españoles disminuyeron un 8,1% en términos interanuales, tres décimas menos que en noviembre. Al tiempo, los extranjeros disminuyeron un 9,9%, una décima más que hace un mes, correspondiendo un descenso del 7,9% a los de países de la UE y del 10,8% a los de fuera de esa área. La participación de los extranjeros se sitúa en el 14,7% del total, lo que representa tres décimas menos que hace un año.



Fuente: SG Estadística del Ayuntamiento de Madrid (datos SEPE).

¹ La adquisición de la nacionalidad española influye en la evolución del paro según las agrupaciones de este apartado.