

3 de febrero de 2015

## El paro registra su menor incremento en un mes de enero desde 2005 y acelera suavemente su descenso interanual

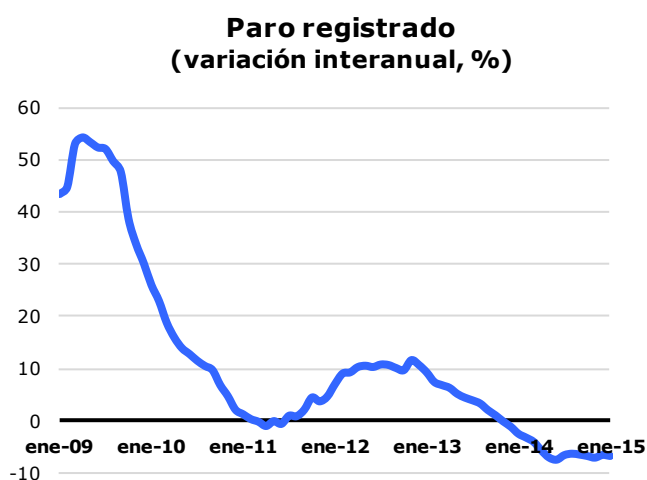
Los parados madrileños registrados en el Servicio Público de Empleo Estatal (SEPE) sumaron en enero 230.358, lo que supone 3.583 más que un mes antes y 16.858 menos que hace un año. Esta variación equivale a un descenso interanual del 6,8%, dos décimas superior al del mes anterior.

### Paro registrado

|                            | Parados   | Variación |     |          |      |
|----------------------------|-----------|-----------|-----|----------|------|
|                            |           | Mensual   | %   | Anual    | %    |
| <b>Ciudad de Madrid</b>    | 230.358   | 3.583     | 1,6 | -16.858  | -6,8 |
| <b>Comunidad de Madrid</b> | 506.037   | 7.388     | 1,5 | -41.316  | -7,5 |
| <b>España</b>              | 4.525.691 | 77.980    | 1,8 | -288.744 | -6,0 |

Fuente: DG Estadística del Ayuntamiento de Madrid (datos SEPE) y SEPE.

La variación interanual de enero es menos negativa que la del conjunto de la Comunidad de Madrid pero más que la de España. Por su parte, el valor medio de los últimos doce meses refleja una variación interanual del -6,2%, cuatro décimas más negativa que la de diciembre y la novena variación media anual consecutiva de este signo, manteniendo así, de manera ininterrumpida, la tendencia descendente iniciada en febrero de 2013.



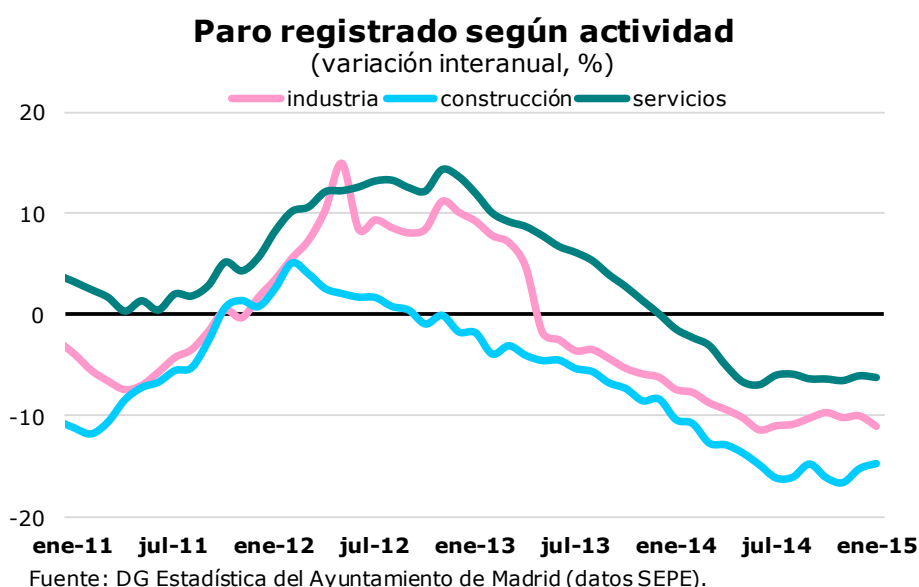
Fuente: DG Estadística del Ayuntamiento de Madrid (datos SEPE).

### Variación interanual (%)

|        |      |
|--------|------|
| ene-14 | -2,5 |
| feb-14 | -3,3 |
| mar-14 | -4,1 |
| abr-14 | -5,7 |
| may-14 | -7,1 |
| jun-14 | -7,5 |
| jul-14 | -6,6 |
| ago-14 | -6,4 |
| sep-14 | -6,6 |
| oct-14 | -6,8 |
| nov-14 | -7,1 |
| dic-14 | -6,6 |
| ene-15 | -6,8 |

## Servicios registra el menor descenso interanual del número de parados

Servicios, con una variación del -6,1%, registra el menor descenso interanual (a excepción del poco relevante sector agrícola, que aumenta), lo que supone una variación dos décimas más negativa que la del mes anterior. Dentro de estos últimos, los mayores descensos se localizan en Información y comunicaciones, Actividades profesionales, científicas y técnicas y Transporte y almacenamiento, con retrocesos del 13,0%, 11,0% y 9,5%, respectivamente; en sentido contrario, el crecimiento se concentra en exclusiva en Personal doméstico, con un ascenso anual del 20,7%. Por su parte, Industria registra un descenso del 11,1% en el último año, un punto mayor que el de un mes antes, y Construcción del 14,7%, medio punto inferior al de diciembre. Los que no contaban con un empleo anterior crecieron un 8,8%, 2,6 puntos menos que en diciembre.

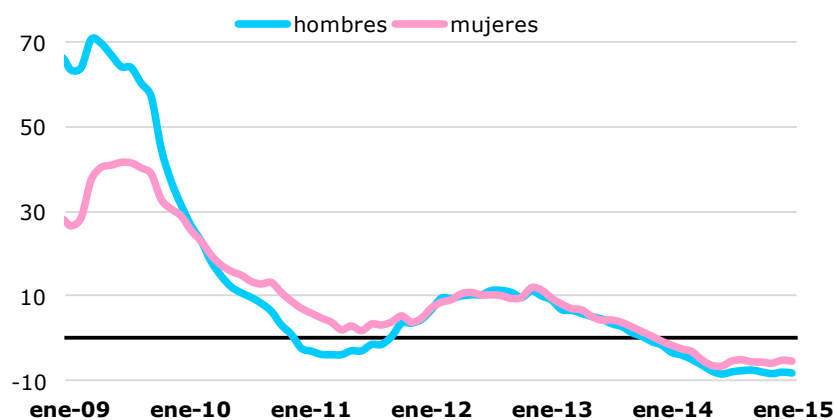


## El paro se reduce más entre los hombres en comparación con enero del pasado año

El paro descendió más entre los hombres, con una reducción interanual del 8,3%, que entre las mujeres, entre las que lo hizo un 5,4%, mejorando ambos grupos el dato de diciembre en dos décimas. Los hombres en paro alcanzaron en enero la cifra de 112.591, mientras que las mujeres en esta situación sumaron 117.767, de manera que la participación femenina sobre el total supone en estos momentos el 51,1% del total, ocho décimas más que hace un año.

### Paro registrado según sexo

(variación interanual, %)



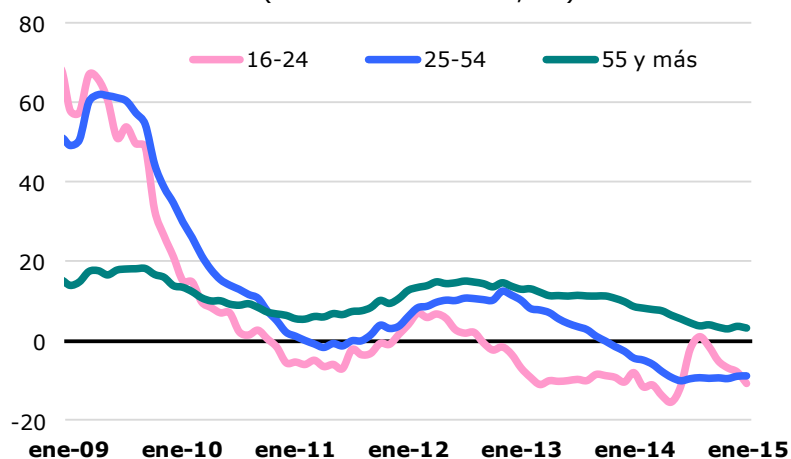
Fuente: DG Estadística del Ayuntamiento de Madrid (datos SEPE).

### El paro entre los mayores de 55 años continúa incrementándose un mes más

En el tramo de 16 a 24 años, el número de parados ha disminuido un 10,6% en términos interanuales, lo que representa una reducción 2,9 puntos mayor que la del pasado mes. Por su parte, en el segmento de 25 a 54 años ha descendido un 8,9%, lo que supone una décima menos que en diciembre. Los de mayor edad se han elevado un 3,5%, cuatro décimas menos que hace un mes, de manera que suponen ahora el 19,7% del total, dos puntos más que en enero del pasado año.

### Paro registrado según edad

(variación interanual, %)



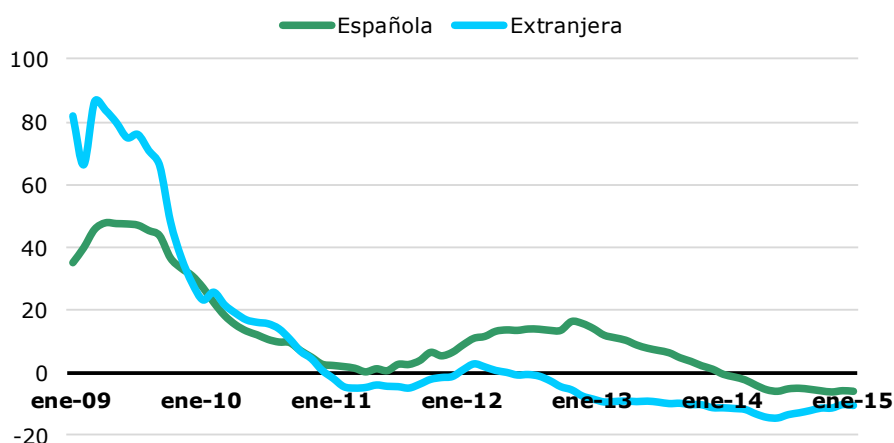
Fuente: DG Estadística del Ayuntamiento de Madrid (datos SEPE).

## El descenso del paro también afecta en enero a los extranjeros de la Unión Europea

Los parados españoles disminuyeron un 6,1% en términos interanuales, dos décimas más que en diciembre, siendo el decimotercer descenso interanual consecutivo. Al tiempo, los extranjeros disminuyeron un 10,8%, tres décimas más que hace un mes, correspondiendo un descenso del 0,2% a los de países de la UE, circunstancia que no ocurría desde enero del pasado año, y una disminución del 14,8% a los de fuera de esa área. La participación de los extranjeros se sitúa en el 14,9% del total, siete décimas menos que hace un año. Hay que tener en cuenta que la adquisición de la nacionalidad española por parte de ciudadanos venidos de otros países, especialmente de fuera de la Unión Europea, influye en la evolución del paro según estas tres agrupaciones de nacionalidad.

### Paro registrado según nacionalidad

(variación interanual, %)



Fuente: DG Estadística del Ayuntamiento de Madrid (datos SEPE).