

4 de julio de 2015

## El paro registrado acelera en julio su ritmo descendente

Los parados madrileños registrados en el Servicio Público de Empleo Estatal (SEPE) sumaron en julio 211.198, lo que supone 1.191 menos que un mes antes y 36.603 que hace un año. Esta variación equivale a un descenso interanual del 8,7%, punto y medio superior a la del mes anterior.

### Paro registrado

	Parados	Variación			
		Mensual	%	Anual	%
<b>Ciudad de Madrid</b>	211.198	-1.191	-0,6	-20.135	-8,7
<b>Comunidad de Madrid</b>	454.661	6.433	1,4	-51.317	-10,1
<b>España</b>	4.046.276	74.028	1,8	-373.584	8,4

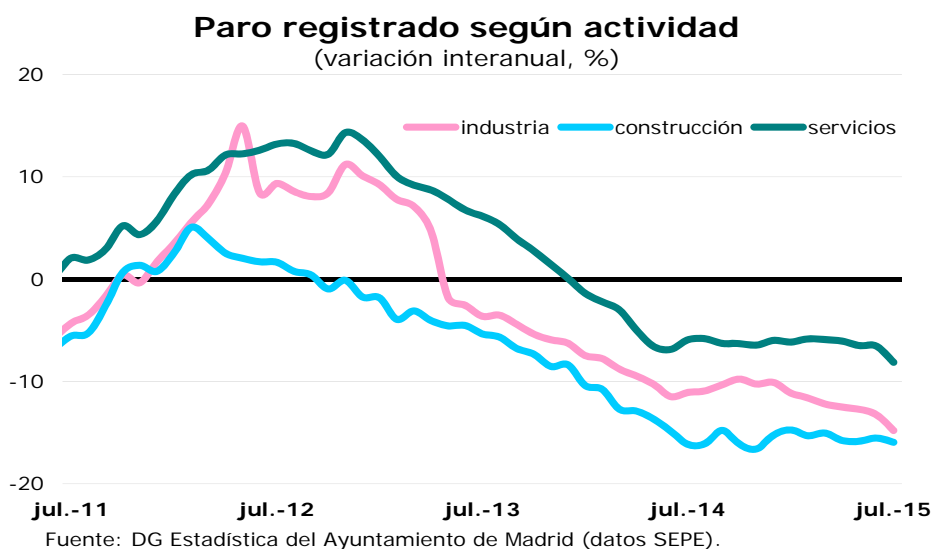
Fuente: DG Estadística del Ayuntamiento de Madrid (datos SEPE) y SEPE.

La variación interanual de julio es más intensa que en el conjunto de España, pero no tanto como en la Comunidad de Madrid. Por su parte, el valor medio de los últimos doce meses refleja una variación interanual del -7,0%, dos décimas superior a la de junio y la decimoquinta variación media anual consecutiva de este signo, acelerando nuevamente, tras tres meses estancada, la tendencia descendente acelerada iniciada en febrero de 2013.



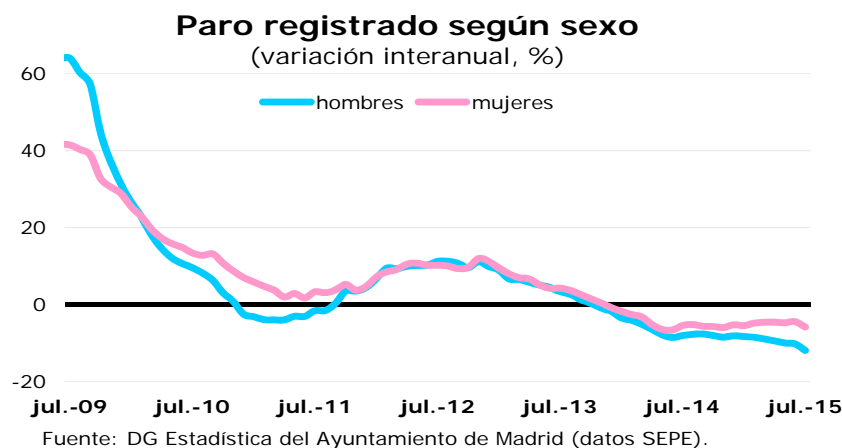
## Servicios acelera su descenso interanual

Servicios, con un -8,1%, registra el menor descenso interanual, pero se acelera 1,6 puntos sobre el mes anterior, con los mayores descensos en Información y comunicaciones, Transporte y almacenamiento, y Actividades profesionales, científicas y técnicas con un -16,2%, -14,1% y -14,0%, respectivamente; en sentido contrario, el crecimiento se concentra en Personal doméstico, con un 18,7%. Por su parte, Industria descende el 14,8% en el último año, punto y medio mayor que el de un mes antes, y Construcción el 15,9%, cuatro décimas superior al de junio. Los que no contaban con empleo anterior crecieron un 6,2%, cuatro puntos menos que en junio.



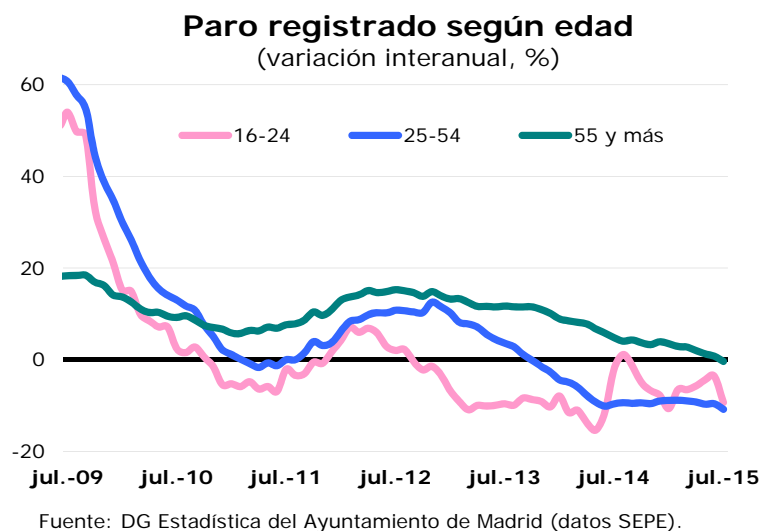
## El paro continúa reduciéndose en mayor proporción entre los hombres

El paro descendió más entre los hombres, con una reducción interanual del 11,8%, que entre las mujeres, entre las que lo hizo un 5,8%, mejorando ambos el dato de junio en 1,6 puntos. Los hombres en paro alcanzaron en julio la cifra de 98.429, mientras que las mujeres en esta situación sumaron 112.769, de manera que la participación femenina sobre el total supone en estos momentos el 53,4% del total, 1,7 puntos más que hace un año.



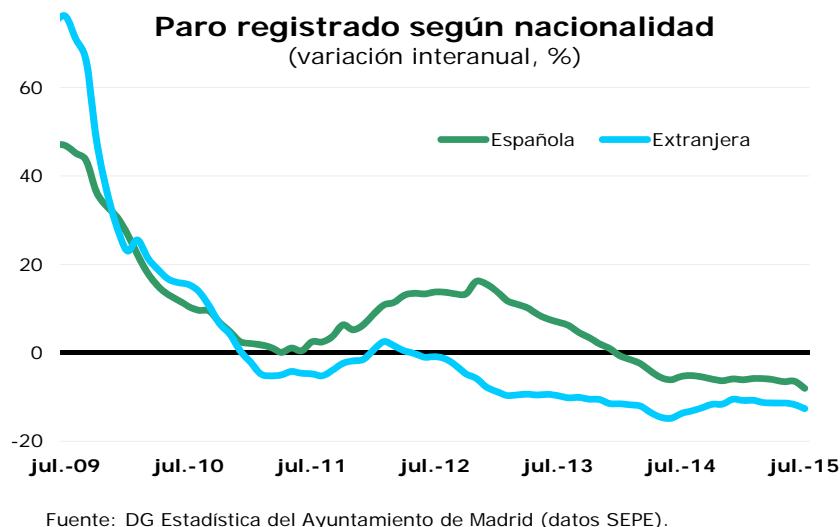
## El paro en el grupo de mayor edad disminuye, en términos anuales, por vez primera desde 2006

En el tramo de 16 a 24 años, el número de parados ha disminuido un 9,3% en términos interanuales, lo que representa una aceleración de ocho puntos y medio en un mes. Por su parte, en el segmento de 25 a 54 años, el 72,2% del total, ha descendido un 10,8%, lo que supone 1,2 puntos menos que en junio. Los de mayor edad se han reducido un 0,4%, en lo que supone su primer descenso desde 2006, manteniéndose en el 20,9% del total.



## Se acelera la disminución de parados de nacionalidad española<sup>1</sup>

Los parados españoles disminuyeron un 8,0% en términos interanuales, 1,4 puntos más que en junio. Al tiempo, los extranjeros disminuyeron un 12,6%, nueve décimas más que hace un mes, correspondiendo un descenso del 9,6% a los de países de la UE y del 14,0% a los de fuera de esa área. La participación de los extranjeros se sitúa en el 14,1% del total.



<sup>1</sup> La adquisición de la nacionalidad española influye en la evolución del paro según esta agrupación.