

2 de junio de 2015

El paro registrado acelera cuatro décimas su descenso interanual

Los parados madrileños registrados en el Servicio Público de Empleo Estatal (SEPE) sumaron en mayo 217.795, lo que supone 7.369 menos que un mes antes y 17.083 que hace un año. Esta variación equivale a un descenso interanual del 7,3%, cuatro décimas mayor que el del mes anterior.

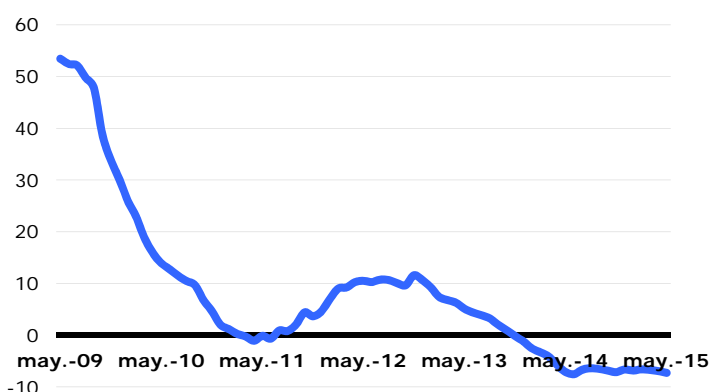
Paro registrado

	Parados	Variación			
		Mensual	%	Anual	%
Ciudad de Madrid	217.795	-7.369	-3,3	-17.083	-7,3
Comunidad de Madrid	475.184	-16.097	-3,3	-45.679	-8,8
España	4.215.031	-117.985	-2,7	-357.354	-7,8

Fuente: DG Estadística del Ayuntamiento de Madrid (datos SEPE) y SEPE.

La variación interanual de mayo es menos negativa que la del conjunto de la Comunidad de Madrid así como de la de España. Por su parte, el valor medio de los últimos doce meses refleja una variación interanual del -6,8%, la misma que en abril y la decimotercera variación media anual consecutiva de este signo, deteniendo por tanto la tendencia descendente acelerada iniciada en febrero de 2013 en términos medios anuales.

Paro registrado (variación interanual, %)



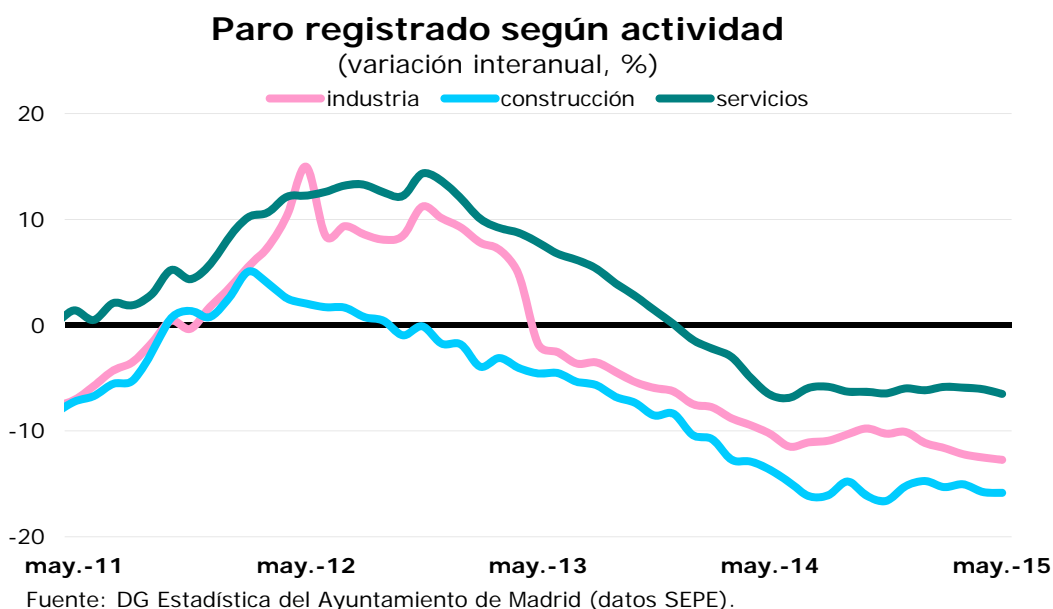
Fuente: DG Estadística del Ayuntamiento de Madrid (datos SEPE).

Variación interanual (%)

may-14	-7,1
jun-14	-7,5
jul-14	-6,6
ago-14	-6,4
sep-14	-6,6
oct-14	-6,8
nov-14	-7,1
dic-14	-6,6
ene-15	-6,8
feb-15	-6,6
mar-15	-6,7
abr-15	-6,9
may-15	-7,3

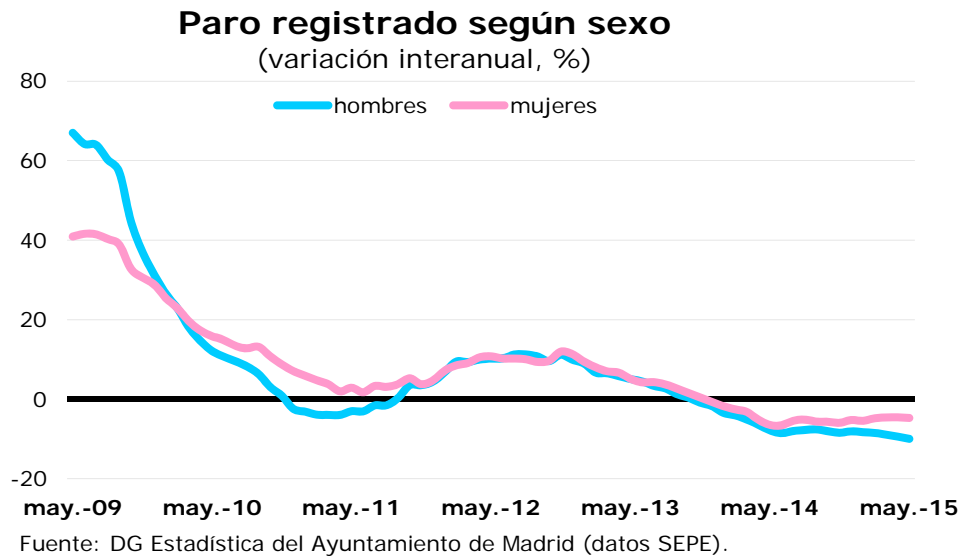
Construcción registra el mayor descenso interanual del número de parados

Servicios, con una variación del -6,5%, registra el menor descenso interanual de todos los sectores, lo que por su parte supone una variación cuatro décimas más negativa que la del mes anterior. Dentro de estos últimos, los mayores descensos se localizan en Información y comunicaciones, Actividades profesionales, científicas y técnicas y Transporte y almacenamiento, con retrocesos del 15,8%, 11,8% y 11,1%, respectivamente; en sentido contrario, el crecimiento se concentra en exclusiva en Personal doméstico, con un ascenso anual del 22,0%. Por su parte, Industria registra un descenso del 12,7% en el último año, dos décimas mayor que el de un mes antes, y Construcción del 15,8%, una décima por encima del de abril. Los que no contaban con un empleo anterior crecieron un 9,8%, una décima más que en abril.



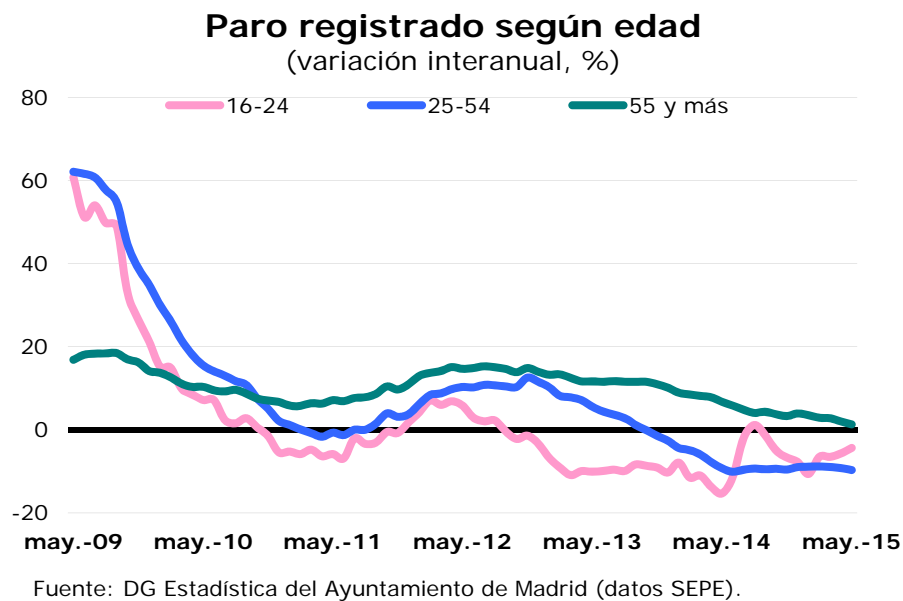
El paro se reduce más entre los hombres en comparación con hace un año

El paro descendió más entre los hombres, con una reducción interanual del 9,9%, que entre las mujeres, entre las que lo hizo un 4,7%, mejorando ambos grupos el dato de abril, en seis décimas los primeros y en dos las segundas. Los hombres en paro alcanzaron en mayo la cifra de 104.667, mientras que las mujeres en la misma situación sumaron 113.128, de manera que la participación femenina sobre el total supone en estos momentos el 51,9% del total, 1,4 puntos más que hace un año.



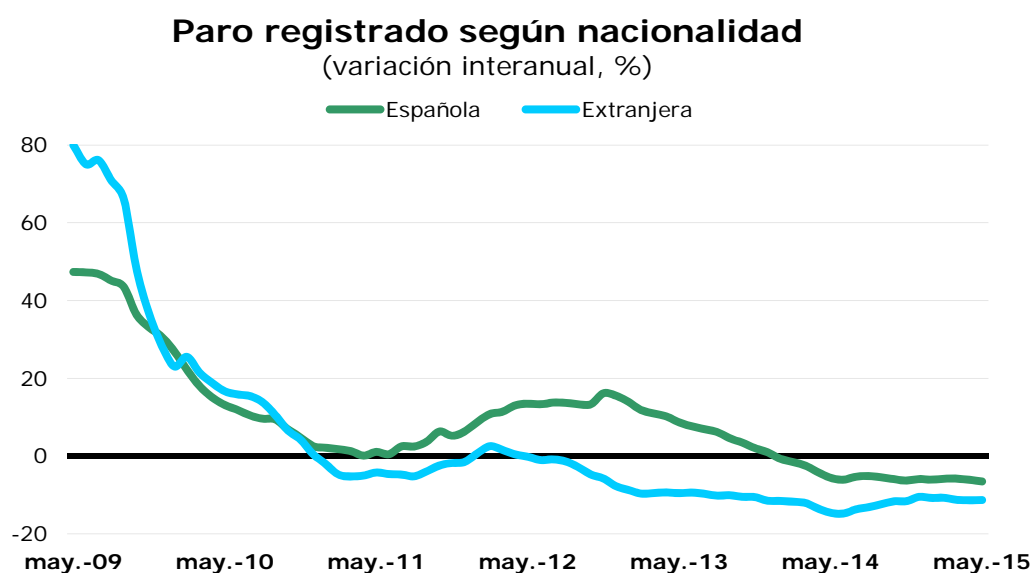
El paro entre los mayores de 55 años continúa incrementándose un mes más, aunque de manera desacelerada

En el tramo de 16 a 24 años, el número de parados ha disminuido un 4,4% en términos interanuales, lo que representa una reducción 1,3 puntos menor que la del pasado mes. Por su parte, en el segmento de 25 a 54 años ha descendido un 9,7%, lo que supone cinco décimas más que en abril. Los de mayor edad se han elevado un 1,3%, siete décimas menos que hace un mes, de manera que suponen ahora el 20,5% del total, 1,7 puntos más que en mayo del pasado año.



Los desempleados con nacionalidad española son los que menos descienden

Los parados españoles disminuyeron un 6,5% en términos interanuales, cuatro décimas más que en abril, acelerando de esta manera nuevamente su descenso. Al tiempo, los extranjeros disminuyeron un 11,3%, igual que hace un mes, correspondiendo un descenso del 7,5% a los nacionales de países de la UE y del 12,9% a los de fuera de esa área. La participación de los extranjeros se sitúa en el 14,7% del total, siete décimas menos que hace un año. Hay que tener en cuenta que la adquisición de la nacionalidad española por parte de ciudadanos venidos de otros países, especialmente de fuera de la Unión Europea, influye en la evolución del paro según estas tres agrupaciones de nacionalidad.



Fuente: DG Estadística del Ayuntamiento de Madrid (datos SEPE).