

2 de diciembre de 2015

## El paro registra en noviembre una ligera aceleración en su descenso interanual

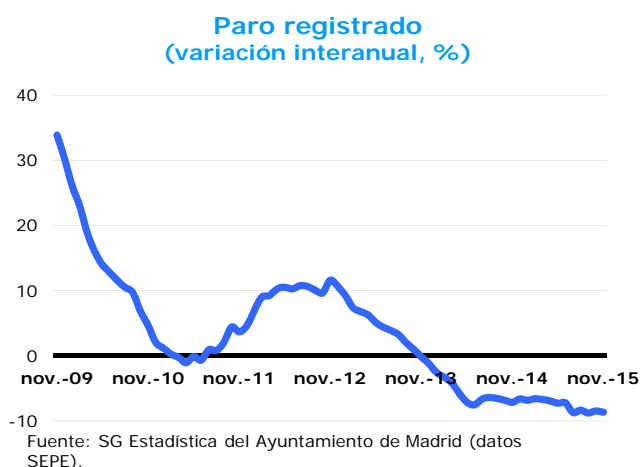
El número de parados residentes en la Ciudad de Madrid y registrados en el Servicio Público de Empleo Estatal (SEPE) en noviembre ascendió a 212.075, lo que supone 2.263 menos que un mes antes y 20.089 que hace un año. Esta última variación equivale a un descenso interanual del 8,7%, dos décimas superior al del mes anterior. La variación interanual de noviembre es menos negativa que la del conjunto de la Comunidad de Madrid aunque supera en este sentido a la de España.

### Paro registrado

	Parados	Variación			
		Mensual	%	Anual	%
<b>Ciudad de Madrid</b>	212.075	-2.263	-1,1	-20.089	-8,7
<b>Comunidad de Madrid</b>	461.636	-4.678	-1,0	-50.541	-9,9
<b>España</b>	4.149.298	-27.071	-0,6	-362.818	-8,0

Fuente: SG Estadística del Ayuntamiento de Madrid (datos SEPE) y SEPE.

El valor medio de los últimos doce meses refleja una tasa interanual del -7,6%, una décima más negativa que la de octubre, lo que supone el mantenimiento de la tendencia descendente del paro en términos medios anuales iniciada en febrero de 2013, moderada a lo largo de 2015.

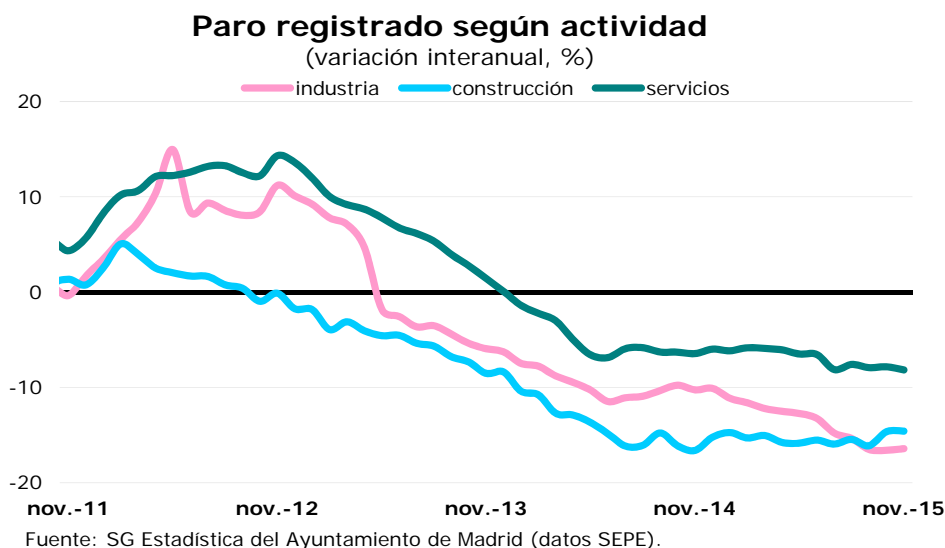


### Variación interanual (%)

nov-14	-7,1
dic-14	-6,6
ene-15	-6,8
feb-15	-6,6
mar-15	-6,7
abr-15	-6,9
may-15	-7,3
jun-15	-7,2
jul-15	-8,7
ago-15	-8,3
sep-15	-8,8
oct-15	-8,5
nov-15	-8,7

## Industria es el sector que registra el mayor descenso interanual del número de parados

Servicios, con una variación del -8,2%, es el sector que registra el menor descenso interanual, lo que supone una variación tres décimas más negativa que la del mes anterior. Dentro de estos últimos, los mayores descensos se localizan en Información y comunicaciones, Actividades profesionales, científicas y técnicas y Transporte y almacenamiento, con retrocesos del 15,4%, 14,7% y también 14,5%, respectivamente. En sentido contrario, el crecimiento se concentra en Personal doméstico, con un ascenso anual del 17,1%, aunque también aumenta en Administración pública (un 0,9%) y Actividades sanitarias y de servicios sociales (un 0,7%). Por su parte, Industria registra un descenso del 16,4% en el último año, dos décimas menor que el de un mes antes, y Construcción del 14,6%, una décima por encima del de octubre. Los que no contaban con un empleo anterior crecieron un 5,9%, 0,8 puntos más que un mes antes.

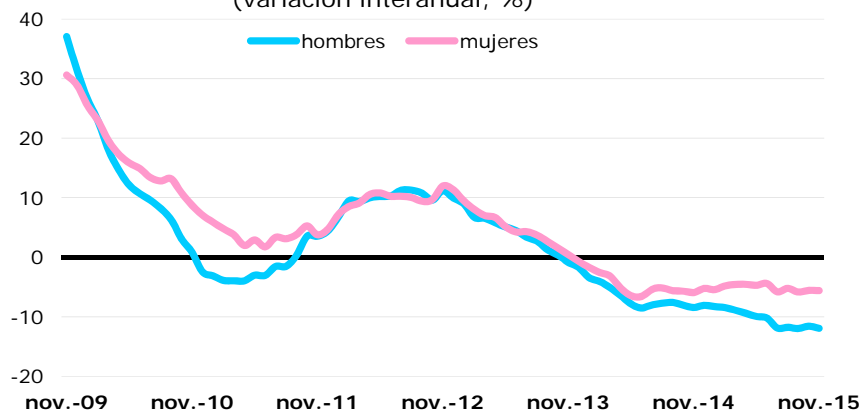


## El paro continúa reduciéndose en mayor medida entre los hombres que entre las mujeres

El paro descendió más entre los hombres, con una reducción interanual del 11,9%, que entre las mujeres, entre las que lo hizo un 5,6%, mejorando los primeros el dato de octubre en tres décimas y manteniéndolo las segundas. Los hombres en paro alcanzaron en este último mes la cifra de 99.686, mientras que las mujeres la de 112.389, de manera que la participación femenina sobre el total supone en estos momentos el 53,0% del total, 1,7 puntos más que hace un año.

### Paro registrado según sexo

(variación interanual, %)



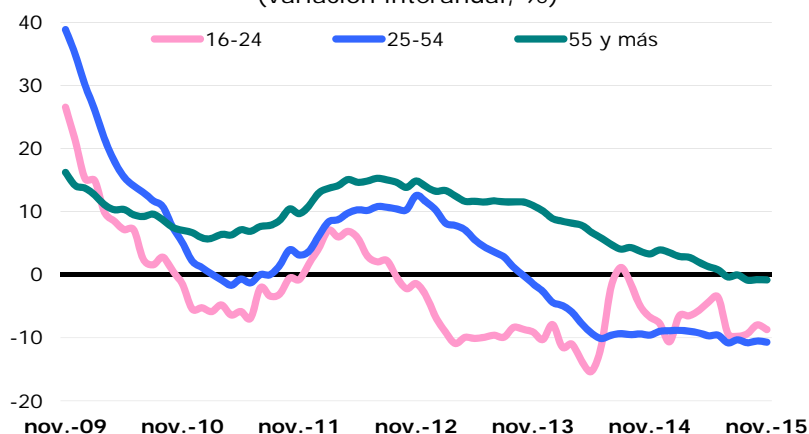
Fuente: SG Estadística del Ayuntamiento de Madrid (datos SEPE).

### Los parados continúan disminuyendo menos en el segmento de mayor edad

En el tramo de 16 a 24 años, el número de parados ha disminuido un 8,7% en términos interanuales, lo que representa una reducción 0,7 puntos mayor que la del pasado mes. Por su parte, en el segmento de 25 a 54 años ha descendido un 10,7%, lo que supone dos décimas más que en octubre. Los de mayor edad se han reducido un 0,8%, lo mismo que en el pasado mes y de manera que suponen ahora el 20,9% del total, elevando en 1,6 puntos su participación respecto de noviembre del pasado año.

### Paro registrado según edad

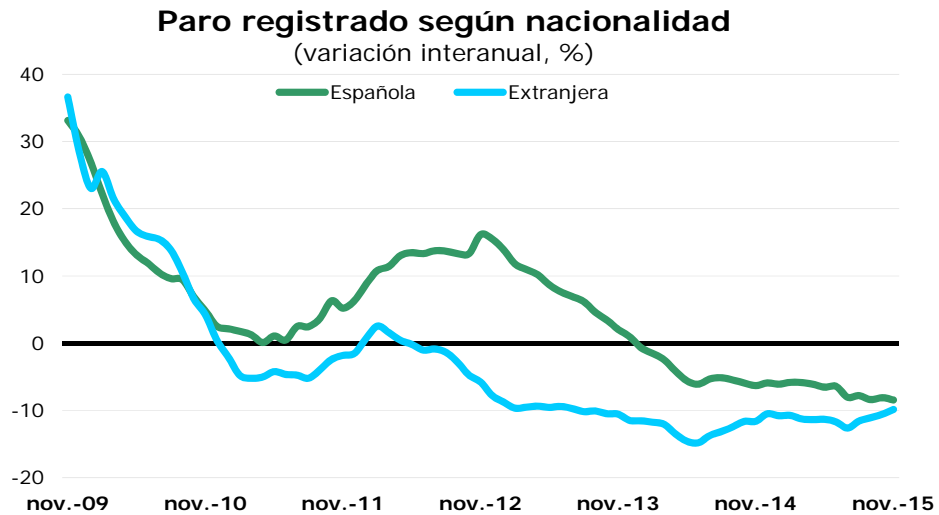
(variación interanual, %)



Fuente: SG Estadística del Ayuntamiento de Madrid (datos SEPE).

## Los parados de fuera de la Unión Europea continúan siendo los que más descienden<sup>1</sup>

Los parados españoles disminuyeron un 8,4% en términos interanuales, tres décimas más que en octubre, acelerando por tanto ligeramente su descenso. Por su parte, los extranjeros disminuyeron un 9,8%, siete décimas menos que hace un mes, correspondiendo un descenso del 7,9% a los de países de la UE y del 10,7% a los de fuera de esa área. La participación de los extranjeros se sitúa en el 14,7% del total, dos décimas menos que hace un año.



Fuente: SG Estadística del Ayuntamiento de Madrid (datos SEPE).

<sup>1</sup> La adquisición de la nacionalidad española influye en la evolución del paro según las agrupaciones de este apartado.