

3 de noviembre de 2015

El paro registrado desacelera en octubre su ritmo descendente

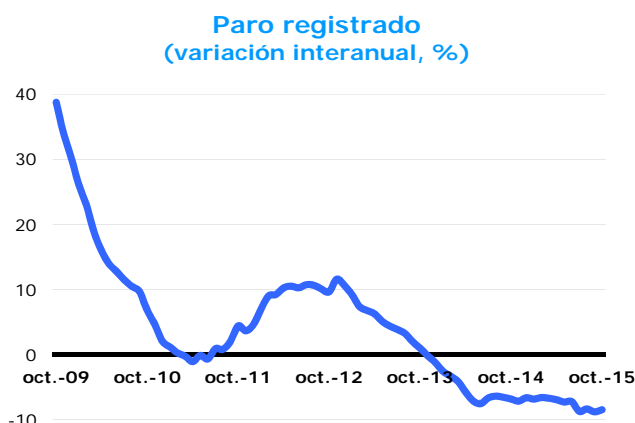
Los parados madrileños registrados en el Servicio Público de Empleo Estatal (SEPE) sumaron en octubre 214.338, lo que supone 2.029 más que un mes antes y 19.817 menos que hace un año. Esta variación equivale a un descenso interanual del 8,5%, tres décimas inferior al del mes anterior. La variación interanual de octubre es más negativa que en el conjunto de España, pero no tanto como en la Comunidad de Madrid.

Paro registrado

	Parados	Variación			
		Mensual	%	Anual	%
Ciudad de Madrid	214.338	2.029	1,0	-19.817	-8,5
Comunidad de Madrid	466.314	5.328	1,2	-49.734	-9,6
España	4.176.369	82.327	2,0	-350.435	-7,7

Fuente: SG Estadística del Ayuntamiento de Madrid (datos SEPE) y SEPE.

La variación media de los últimos doce meses se sitúa en el -7,4%, una décima inferior a la de septiembre, lo que supone por tanto el mantenimiento de la tendencia descendente del paro en términos medios anuales iniciada febrero de 2013.



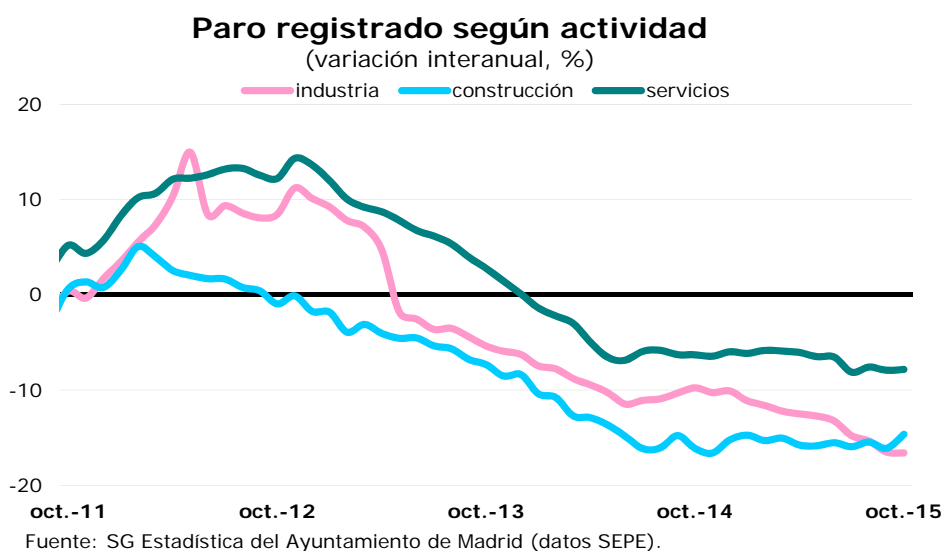
Fuente: SG Estadística del Ayuntamiento de Madrid (datos SEPE).

Variación interanual (%)

oct-14	-6,8
nov-14	-7,1
dic-14	-6,6
ene-15	-6,8
feb-15	-6,6
mar-15	-6,7
abr-15	-6,9
may-15	-7,3
jun-15	-7,2
jul-15	-8,7
ago-15	-8,3
sep-15	-8,8
oct-15	-8,5

Servicios continúa siendo el sector que menos disminuye el paro en términos interanuales

Servicios, con un -7,8%, registra el menor descenso interanual, desacelerando en una décima el retroceso del mes anterior. Los mayores descensos en este sector se registran en Actividades profesionales, científicas y técnicas, Información y comunicaciones y Transporte y almacenamiento, con un -14,5%, -14,0% y -13,5%, respectivamente; en sentido contrario, el mayor crecimiento se produce en Personal doméstico con un 14,8%, seguido de Actividades sanitarias y de servicios sociales con un 2,2%. Por su parte, Industria desciende un 16,6% en el último año, una décima más que en el mes anterior, y Construcción un 14,6%, 1,5 puntos menos que en septiembre. Los que no contaban con un empleo anterior crecieron un 5,2%, 2,1 puntos más que un mes antes.

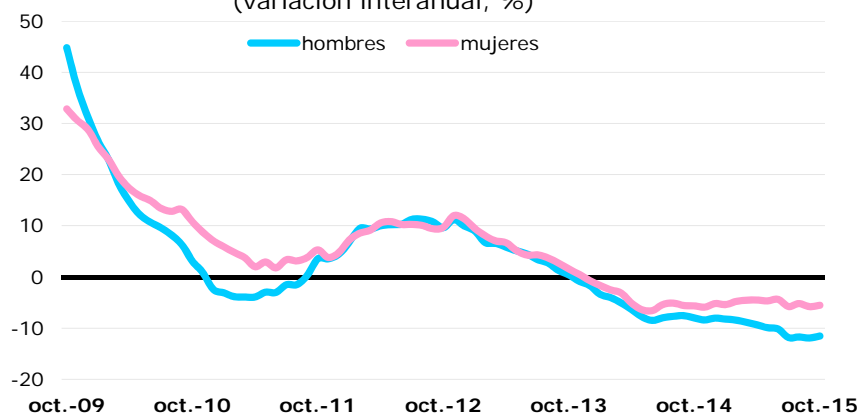


El paro continúa afectando en mayor medida a las mujeres, entre las que se redujo menos en octubre respecto de hace un año

El paro continúa descendiendo más entre los hombres, con una reducción interanual del 11,5%, que entre las mujeres, entre las que lo hizo un 5,5%, desacelerando ambos la disminución de septiembre en 0,4 y 0,3 puntos, respectivamente. Los hombres en paro alcanzaron en octubre la cifra de 100.807, mientras que las mujeres en esta situación sumaron 113.531, de manera que la participación femenina sobre el total supone en estos momentos el 53,0% del total, 1,6 puntos más que hace un año.

Paro registrado según sexo

(variación interanual, %)



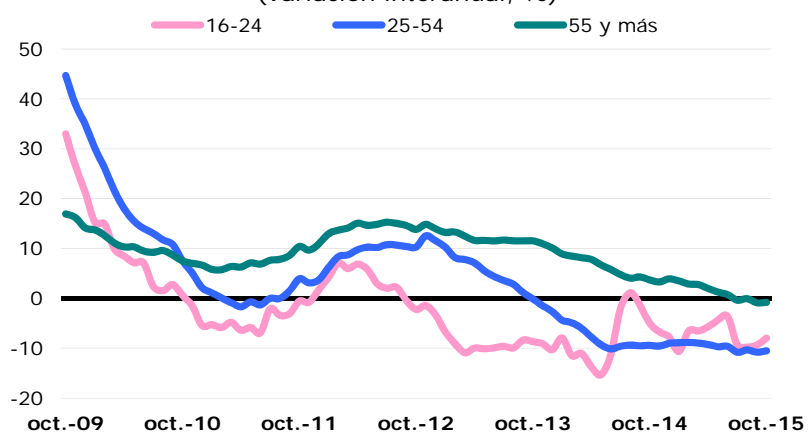
Fuente: SG Estadística del Ayuntamiento de Madrid (datos SEPE).

El paro retrocede en mayor medida entre los de 25 a 54 años, el de mayor importancia sobre el total

En el tramo de 16 a 24 años, el número de parados ha disminuido un 8,0% en términos interanuales, lo que representa una desaceleración de su descenso de 1,4 puntos en un mes. Por su parte, en el segmento de 25 a 54 años ha descendido un 10,5%, lo que supone 0,3 puntos menos que en septiembre, representando ahora el 71,6% del total, 1,6 puntos menos que hace un año. Los de mayor edad se han reducido un 0,8%, una décima menos que hace un mes y el cuarto descenso interanual consecutivo.

Paro registrado según edad

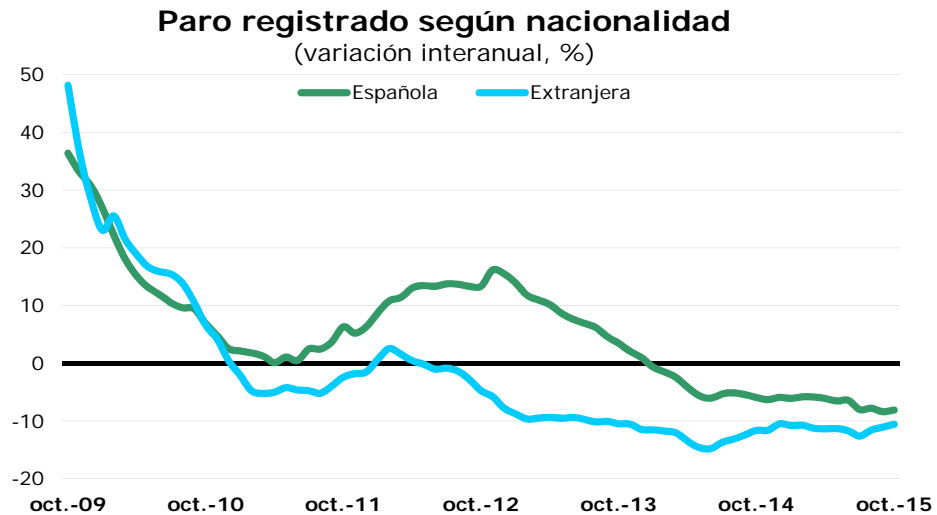
(variación interanual, %)



Fuente: SG Estadística del Ayuntamiento de Madrid (datos SEPE).

Continúa la disminución de la participación de los parados de nacionalidad extranjera¹

Los parados españoles disminuyeron un 8,1% en términos interanuales, tres décimas menos que en septiembre. Al tiempo, los extranjeros disminuyeron un 10,6%, cinco décimas menos que hace un mes, correspondiendo un descenso del 8,7% a los de países de la UE y del 11,4% a los de fuera de esa área. La participación de los extranjeros se sitúa en el 15,5% del total, lo que representa tres décimas menos que hace un año.



Fuente: SG Estadística del Ayuntamiento de Madrid (datos SEPE).

¹ La adquisición de la nacionalidad española influye en la evolución del paro según esta agrupación.