

2 de octubre de 2015

El paro registrado acelera en septiembre en cuatro décimas su descenso interanual

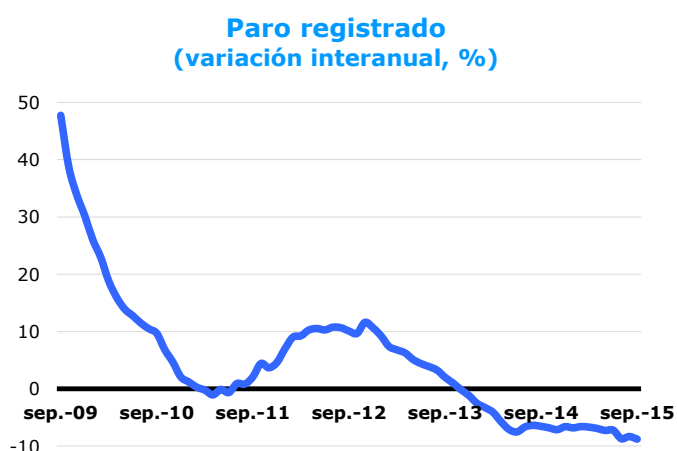
Los parados madrileños registrados en el Servicio Público de Empleo Estatal (SEPE) sumaron en septiembre 212.309, lo que supone 978 menos que un mes antes y 20.436 que hace un año. Esta variación equivale a un descenso interanual del 8,8%, cinco décimas mayor que el del mes anterior. La variación interanual de septiembre es menos negativa que la del conjunto de la Comunidad de Madrid pero mayor que la de España.

Paro registrado

	Parados	Variación			
		Mensual	%	Anual	%
Ciudad de Madrid	212.309	-978	-0,5	-20.436	-8,8
Comunidad de Madrid	460.986	2.290	0,5	-49.595	-9,7
España	4.094.042	26.087	0,6	-353.608	-8,0

Fuente: DG Estadística del Ayuntamiento de Madrid (datos SEPE) y SEPE.

Por su parte, el valor medio de los últimos doce meses refleja una variación interanual del -7,3%, 0,2 puntos más negativa que en agosto, lo que supone el mantenimiento de la tendencia descendente del paro en términos medios anuales iniciada febrero de 2013.



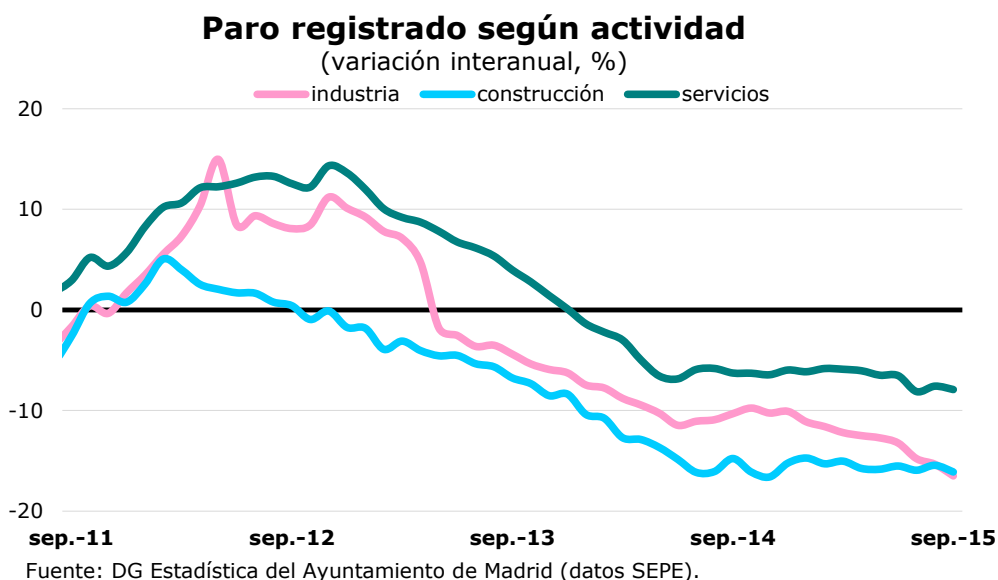
Fuente: DG Estadística del Ayuntamiento de Madrid (datos SEPE).

Variación interanual (%)

sep-14	-6,6
oct-14	-6,8
nov-14	-7,1
dic-14	-6,6
ene-15	-6,8
feb-15	-6,6
mar-15	-6,7
abr-15	-6,9
may-15	-7,3
jun-15	-7,2
jul-15	-8,7
ago-15	-8,3
sep-15	-8,8

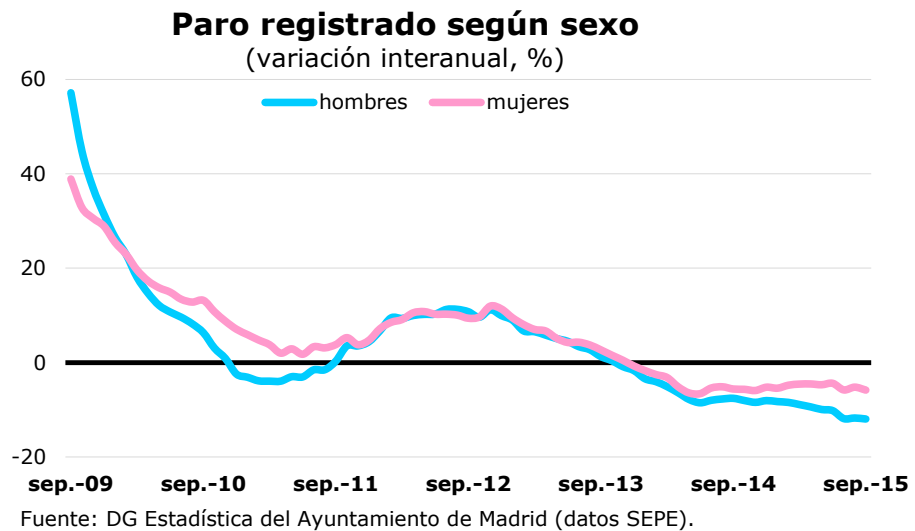
Industria registra el mayor descenso interanual del número de parados

Servicios, con una variación del -7,9%, registra el menor descenso interanual de todos los sectores, lo que por su parte supone una variación tres décimas más negativa que la del mes anterior. Dentro de estos últimos, los mayores descensos se localizan en Transporte y almacenamiento, Información y comunicaciones y Actividades profesionales, científicas y técnicas, con retrocesos del 15,0%, 14,2% y 14,1%, respectivamente. En sentido contrario, el crecimiento se concentra en exclusiva en Personal doméstico, con un ascenso anual del 15,6%. Por su parte, Industria registra el mayor descenso interanual, del 16,5% y 1,2 puntos superior al de un mes antes, y Construcción del 16,1%, siete décimas por encima del de agosto. Los que no contaban con un empleo anterior crecieron un 3,1%, ocho décimas menos que en agosto.



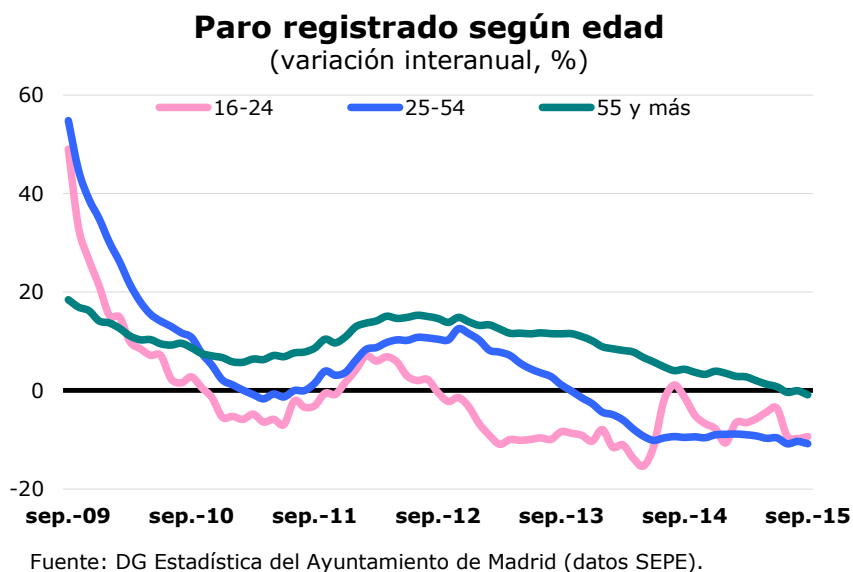
El paro descendió más entre los hombres en comparación con hace un año

El paro descendió más entre los hombres, con una reducción interanual del 11,9%, que entre las mujeres, entre las que lo hizo un 5,8%, mejorando ambos grupos el dato de agosto, en dos décimas los primeros y en seis las segundas. Los hombres en paro alcanzaron en septiembre la cifra de 99.502, mientras que las mujeres en la misma situación sumaron 112.807, de manera que la participación femenina sobre el total supone en estos momentos el 53,1% del total, 1,7 puntos más que hace un año.



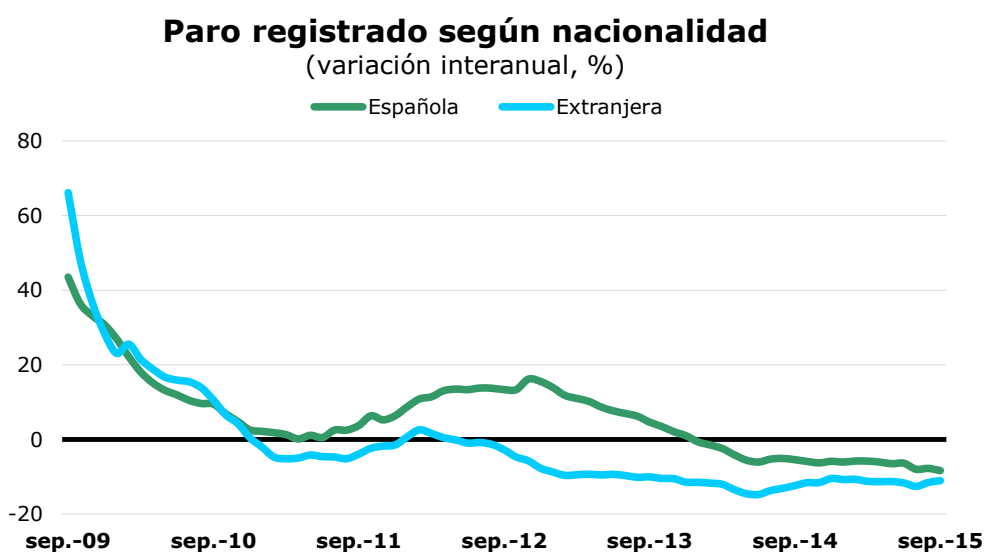
Los parados mayores de 55 años descienden en comparación anual por tercer mes consecutivo

En el tramo de 16 a 24 años, el número de parados ha disminuido un 9,4% en términos interanuales, lo que representa una reducción 0,4 puntos menor que la del pasado mes. Por su parte, en el segmento de 25 a 54 años ha descendido un 10,8%, lo que supone cinco décimas más que en agosto. Los de mayor edad han disminuido un 0,9%, ocho décimas más que hace un mes y el tercer descenso consecutivo, de manera que suponen ahora el 20,8% del total, 1,7 puntos más que en septiembre del pasado año.



Los parados con nacionalidad de fuera de la Unión Europea siguen descendiendo en mayor medida¹

Los parados españoles disminuyeron un 8,4% en términos interanuales, seis décimas más que en agosto, acelerando por tanto su descenso. Por su parte, los extranjeros disminuyeron un 11,1%, cinco décimas menos que hace un mes, correspondiendo un descenso del 7,8% a los de países de la UE y del 12,5% a los de fuera de esa área. La participación de los extranjeros se sitúa en el 14,3% del total, cuatro décimas menos que hace un año.



Fuente: DG Estadística del Ayuntamiento de Madrid (datos SEPE).

¹ La adquisición de la nacionalidad española influye en la evolución del paro según esta agrupación.