

4 de mayo de 2016

El paro registrado desacelera en abril su ritmo de descenso en términos interanuales

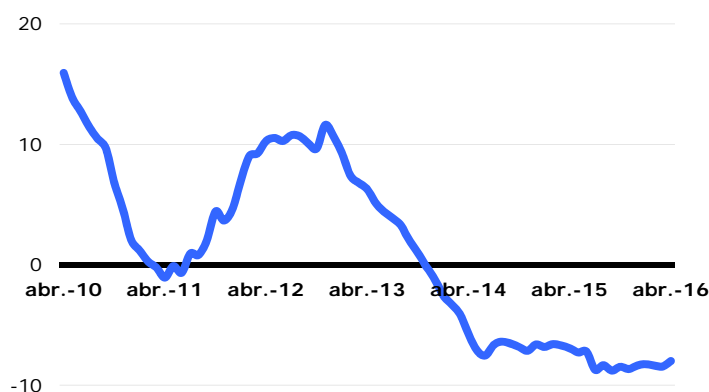
Los parados madrileños registrados en el Servicio Público de Empleo Estatal (SEPE) sumaron en abril 207.183, lo que supone 3.863 menos que un mes antes y 17.981 que hace un año. Esta variación equivale a un descenso interanual del 8,0%, cuatro décimas menor que el del mes anterior. La variación interanual de abril es más negativa que en el conjunto de España, pero menos que en la Comunidad de Madrid.

Paro registrado

	Parados	Variación			
		Mensual	%	Anual	%
Ciudad de Madrid	207.183	-3.863	-1,8	-17.981	-8,0
Comunidad de Madrid	450.003	-8.431	-1,8	-41.278	-8,4
España	4.011.171	-83.599	-2,0	-321.845	-7,4

Fuente: SG Estadística del Ayuntamiento de Madrid (datos SEPE) y SEPE.

Paro registrado (variación interanual, %)

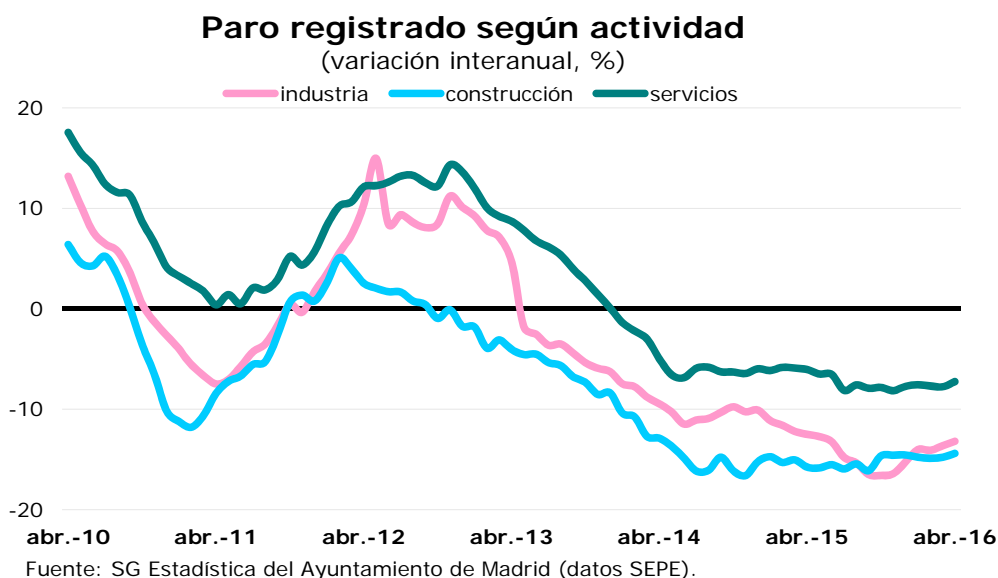


Fuente: SG Estadística del Ayuntamiento de Madrid (datos SEPE).

La variación media de los últimos doce meses se sitúa en el -8,2%, una décima inferior a la de marzo, lo que supone el mantenimiento ligeramente acelerado de la tendencia descendente del paro en términos medios anuales iniciada en febrero de 2013.

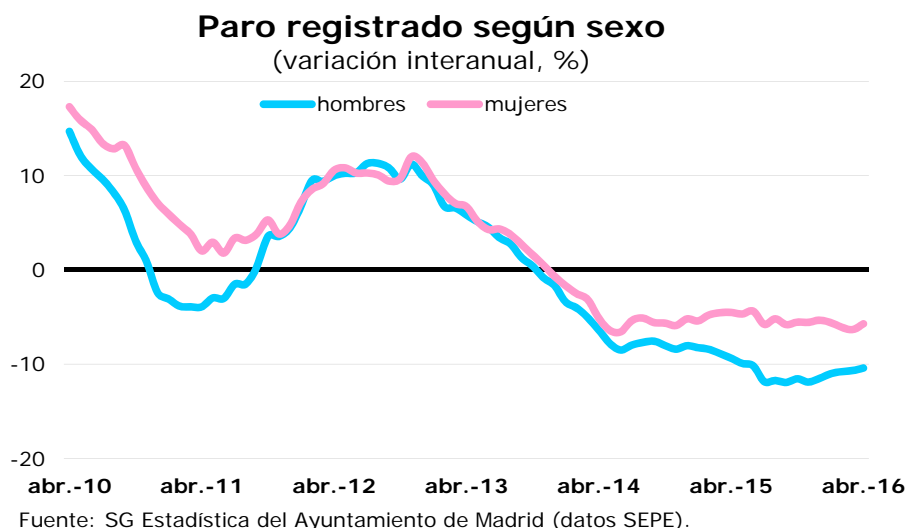
Servicios continúa siendo el sector que menos disminuye el paro en términos interanuales

Servicios, con una variación del -7,2%, registra el menor descenso interanual, desacelerando en cinco décimas el retroceso del mes anterior. Los mayores descensos en este sector se registran en Actividades profesionales, científicas y técnicas, Transporte y almacenamiento e Información y comunicaciones, con variaciones del -13,2%, -11,6% y -8,2%, respectivamente. En sentido contrario, el mayor crecimiento se produce en Personal doméstico con un 6,8%, seguido de Actividades sanitarias y de servicios sociales con un 0,2%, siendo estas dos las únicas ramas que aumentan. Por su parte, Industria desciende un 13,2% en el último año, cuatro décimas menos que en el mes anterior, y Construcción un 14,4%, también cuatro décimas menos que en marzo. Los que no contaban con un empleo anterior crecieron un 0,2%, 0,5 puntos menos que un mes antes.



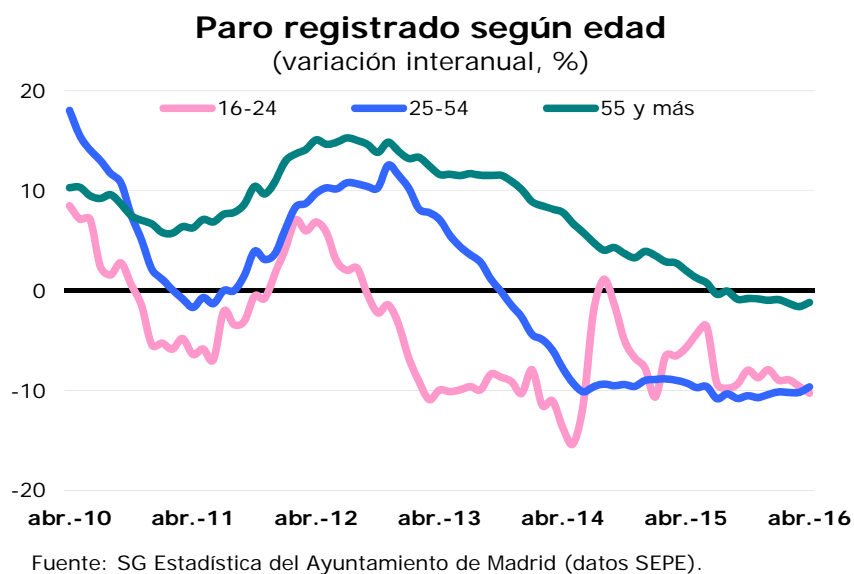
Las mujeres siguen elevando su participación en el paro total de la Ciudad

El paro continúa descendiendo más entre los hombres, con una reducción interanual del 10,4%, que entre las mujeres, entre las que lo hizo un 5,7%, desacelerando ambos grupos la disminución de marzo en 0,3 y 0,6 puntos, respectivamente. Los hombres en paro alcanzaron en abril la cifra de 97.542, mientras que las mujeres en esta situación sumaron 109.641, de manera que la participación femenina sobre el total supone en estos momentos el 52,9% del total, 1,3 puntos más que hace un año.



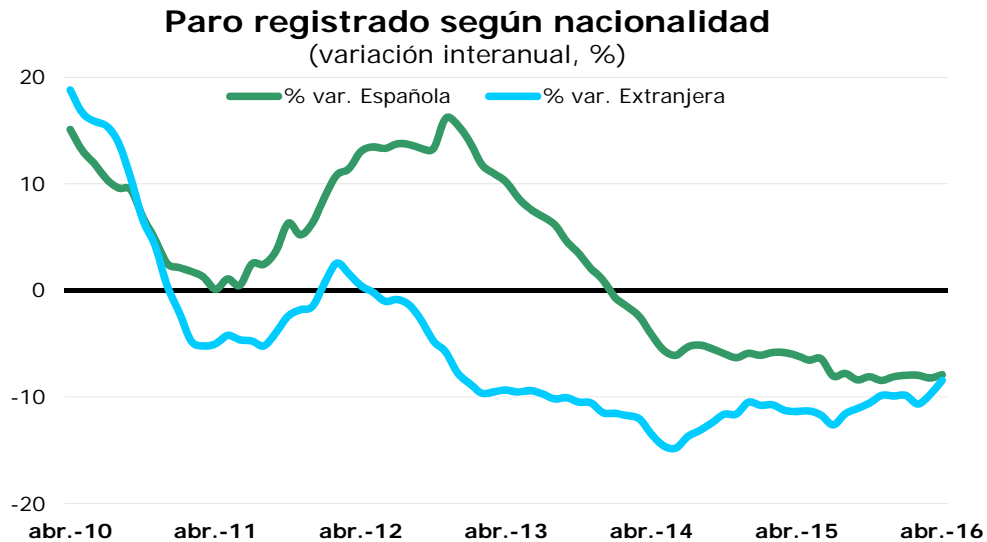
Los parados retroceden en mayor medida en el tramo de menor edad, el de menor importancia sobre el total

En el tramo de 16 a 24 años, el número de parados ha disminuido un 10,3% en términos interanuales, lo que representa una aceleración de su descenso de siete décimas en un mes. Por su parte, en el segmento de 25 a 54 años ha descendido un 9,6%, lo que supone 0,5 puntos menos que en marzo, representando ahora el 71,5% del total, 1,3 puntos menos que hace un año. Los de mayor edad se han reducido un 1,2%, cuatro décimas menos que hace un mes, por lo que suponen el 21,6% del total, 1,5 puntos más que en abril del pasado año.



Disminuye ligeramente la participación de los parados con nacionalidad extranjera¹

Los parados españoles disminuyeron un 7,9% en términos interanuales, tres décimas menos que en marzo. Al tiempo, los extranjeros disminuyeron un 8,4%, 1,3 puntos menos que hace un mes, correspondiendo un descenso del 6,2% a los de países de la UE y del 9,4% a los de fuera de esa área. La participación de los extranjeros se sitúa en el 14,8% del total, lo que representa una décima menos que hace un año.



Fuente: SG Estadística del Ayuntamiento de Madrid (datos SEPE).

¹ La adquisición de la nacionalidad española influye en la evolución del paro según las agrupaciones de este apartado.