

2 de septiembre de 2016

## El paro registrado acelera ligeramente en agosto su ritmo de descenso

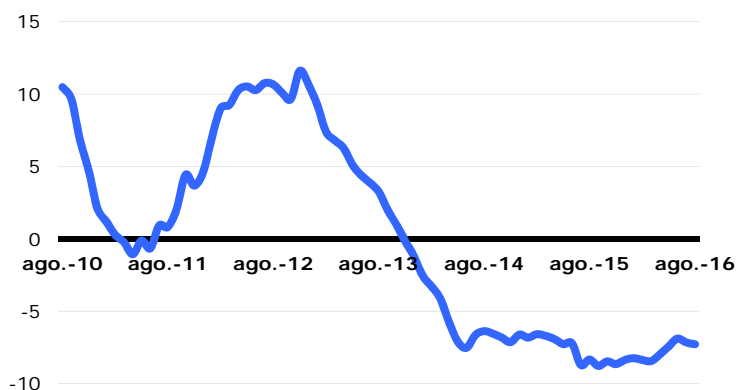
Los parados madrileños registrados en el Servicio Público de Empleo Estatal (SEPE) sumaron en agosto 197.755, lo que supone 1.663 más que un mes antes y 15.532 menos que hace un año. Esta variación equivale a un descenso interanual del 7,3%, una décima superior al del mes anterior. La variación interanual de agosto es menos negativa tanto que en el conjunto de la Comunidad de Madrid como de España.

### Paro registrado

	Parados	Variación			
		Mensual	%	Anual	%
<b>Ciudad de Madrid</b>	197.755	1.663	0,8	-15.532	-7,3
<b>Comunidad de Madrid</b>	421.564	3.159	0,8	-37.132	-8,1
<b>España</b>	3.697.496	14.435	0,4	-370.459	-9,1

Fuente: SG Estadística del Ayuntamiento de Madrid (datos SEPE) y SEPE.

### Paro registrado (variación interanual, %)

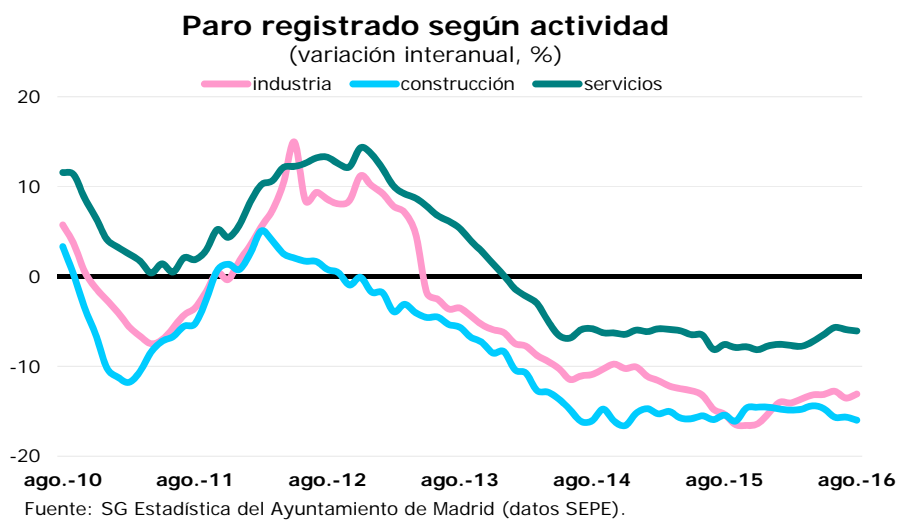


Fuente: SG Estadística del Ayuntamiento de Madrid (datos SEPE)

La variación media de los últimos doce meses se sitúa en el -8,0%, un retroceso una décima inferior al de julio, continuando la tendencia ligeramente desacelerada de la reducción del paro en media anual. En España los parados disminuyen un 8,1% en estos mismos términos, un descenso, por el contrario, una décima superior al del mes anterior.

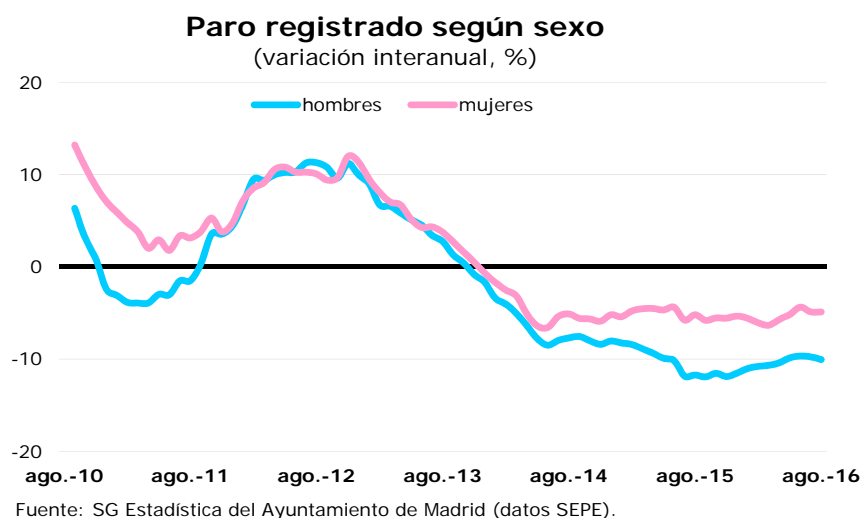
## Construcción fue el sector que más disminuyó el paro en términos interanuales, acelerando su descenso

Servicios, con una caída del 6,1%, registra el menor descenso interanual, acelerando en una décima el retroceso del mes anterior. Los mayores descensos en este sector se registran en Actividades profesionales, científicas y técnicas y Transporte y almacenamiento, situados en el 11,5% y 8,8%, respectivamente. En sentido contrario, el mayor crecimiento se produce en Personal doméstico con un 2,8%, seguido de Administración pública con un 0,8%. Por su parte, Industria descende un 13,1% en el último año, cuatro décimas menos que en el mes anterior, y Construcción un 16,0%, tres décimas más que en julio. Los que no contaban con un empleo anterior disminuyeron un 2,7%, una décima menos que un mes antes.



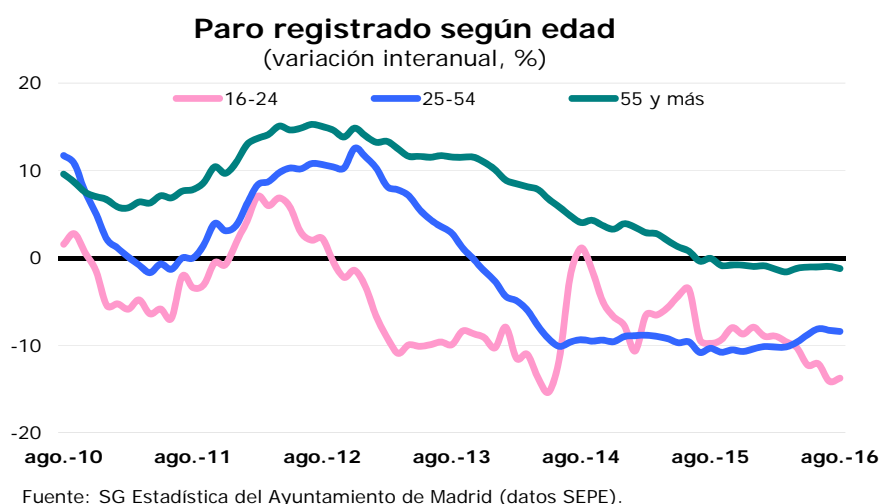
## Continúa aumentando la participación del paro femenino en el total

El paro retrocedió en mayor medida entre los hombres, con una reducción interanual del 10,1%, que entre las mujeres, entre las que lo hizo un 4,9%, acelerando los primeros la disminución de julio en 0,3 puntos y manteniéndola igual las segundas. Los hombres en paro alcanzaron en agosto la cifra de 88.851, mientras que las mujeres en esta situación sumaron 108.904, lo que implica que la participación femenina sobre el total suponga en estos momentos el 55,1% del total, 1,4 puntos más que hace un año.



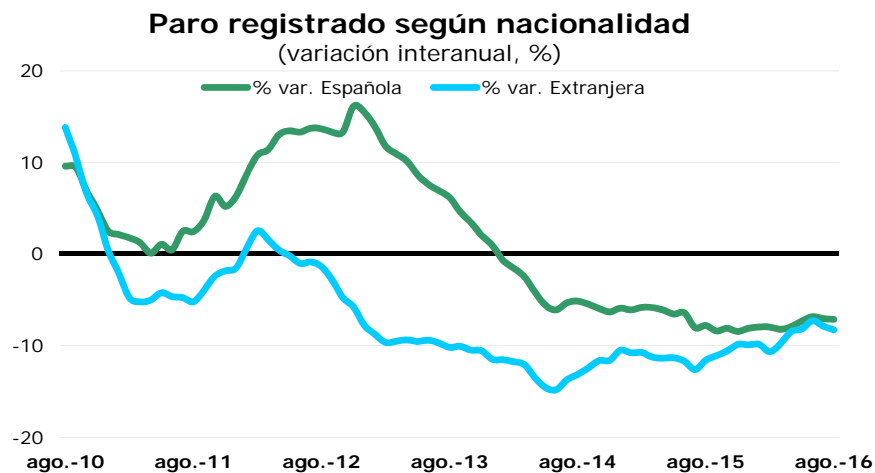
### El paro entre los de mayor edad sigue descendiendo a una menor tasa interanual que en el resto de edades

En el tramo de 16 a 24 años el número de parados ha disminuido un 13,8% en términos interanuales, lo que representa cuatro décimas menos que en el último mes. Los parados de estas edades suponen el 6,4% del total, cinco décimas menos que hace un año. Por su parte, en el segmento de 25 a 54 años ha descendido un 8,4%, lo que supone un retroceso una décima mayor que el de julio. Los de mayor edad se han reducido un 1,2%, dos décimas más que hace un mes, por lo que suponen el 22,1% del total, 1,4 puntos más que en agosto del pasado año.



## Parados españoles y de otras nacionalidades siguen disminuyendo a tasas interanuales relativamente próximas<sup>1</sup>

Los parados españoles disminuyeron un 7,1% en términos interanuales, una décima más que en julio. Al tiempo, los extranjeros disminuyeron un 8,3%, cuatro décimas también más que hace un mes, correspondiendo un descenso del 4,5% a los de países de la UE y del 10,1% a los de fuera de esa área. Estas tasas de variación se mantienen más cercanas que en tiempos anteriores. La participación de los extranjeros se sitúa en el 13,8% del total, lo que representa una décima menos que hace un año.



Fuente: SG Estadística del Ayuntamiento de Madrid (datos SEPE).

<sup>1</sup> La adquisición de la nacionalidad española influye en la evolución del paro según las agrupaciones de este apartado.