

2 de marzo de 2016

El paro registrado acelera en febrero en una décima su ritmo de descenso interanual

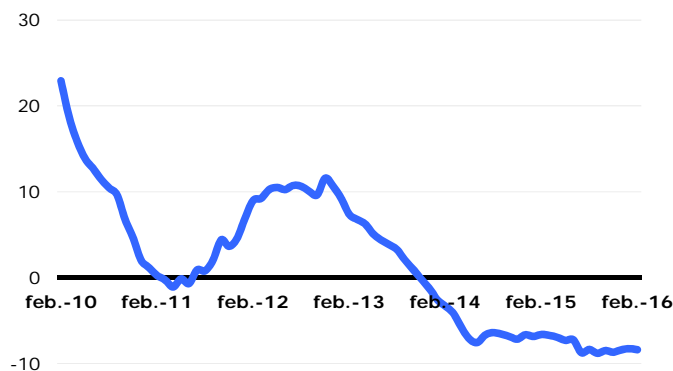
Los parados madrileños registrados en el Servicio Público de Empleo Estatal (SEPE) sumaron en febrero 212.603, lo que supone 1.233 más que un mes antes y 19.402 menos que hace un año. Esta variación equivale a un descenso interanual del 8,4%, una décima mayor que el del mes anterior. La variación interanual de febrero es menos negativa que la del conjunto de la Comunidad de Madrid pero más que la de España.

Paro registrado

	Parados	Variación			
		Mensual	%	Anual	%
Ciudad de Madrid	212.603	1.233	0,6	-19.402	-8,4
Comunidad de Madrid	462.540	2.210	0,5	-45.908	-9,0
España	4.152.986	2.231	0,1	-359.167	-8,0

Fuente: SG Estadística del Ayuntamiento de Madrid (datos SEPE) y SEPE.

Paro registrado (variación interanual, %)

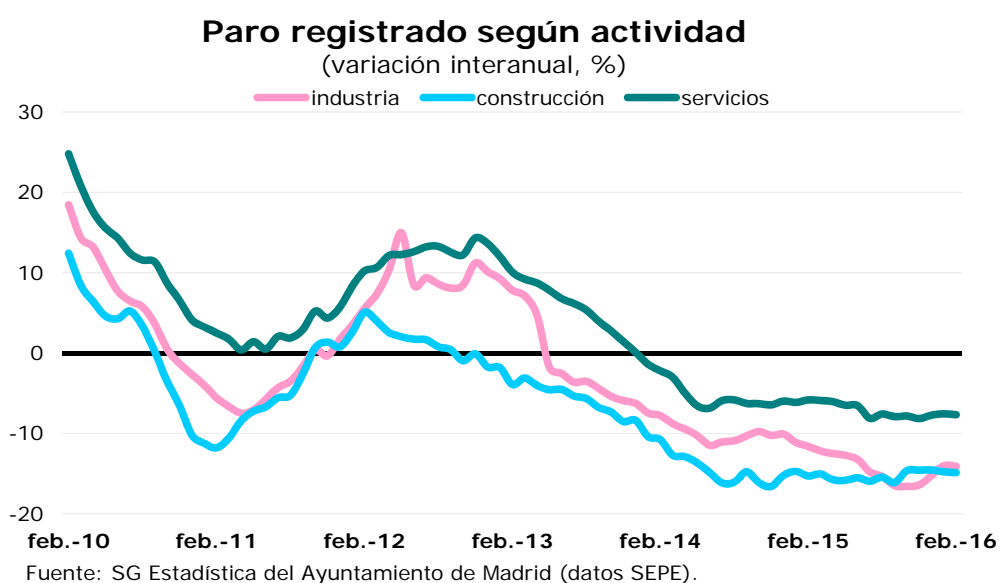


Fuente: SG Estadística del Ayuntamiento de Madrid (datos SEPE).

El valor medio de los últimos doce meses refleja una tasa de variación interanual del -8,0%, dos décimas más negativa que la de enero, lo que supone el mantenimiento de la tendencia descendente del paro en términos medios anuales iniciada en febrero de 2013.

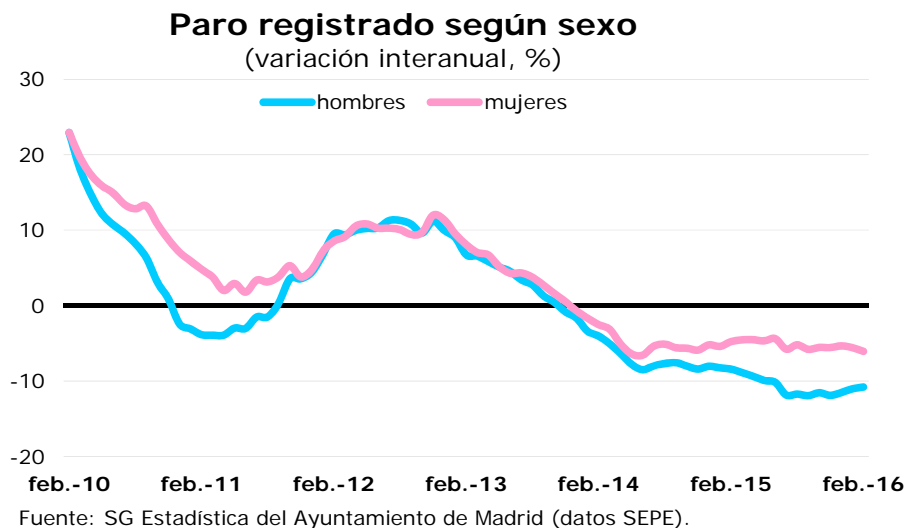
Servicios registra el menor descenso interanual del número de parados

Servicios, con una variación del -7,7%, es el sector que registra el menor descenso interanual, lo que supone una variación una décima más negativa que la del mes anterior. Los mayores descensos en este sector se registran en Actividades profesionales, científicas y técnicas, Transporte y almacenamiento e Información y comunicaciones, con un -13,5%, -13,2% y -11,3%, respectivamente; en sentido contrario, el mayor crecimiento se produce en Personal doméstico con un 8,1%, seguido de Actividades sanitarias y de servicios sociales con un 1,3%. Por su parte, Industria desciende un 14,1% en el último año, 0,1 puntos más que en el mes anterior, y Construcción un 14,9%, también una décima más que en enero. Los que no contaban con un empleo anterior crecieron un 1,9%, 1,2 puntos menos que un mes antes.



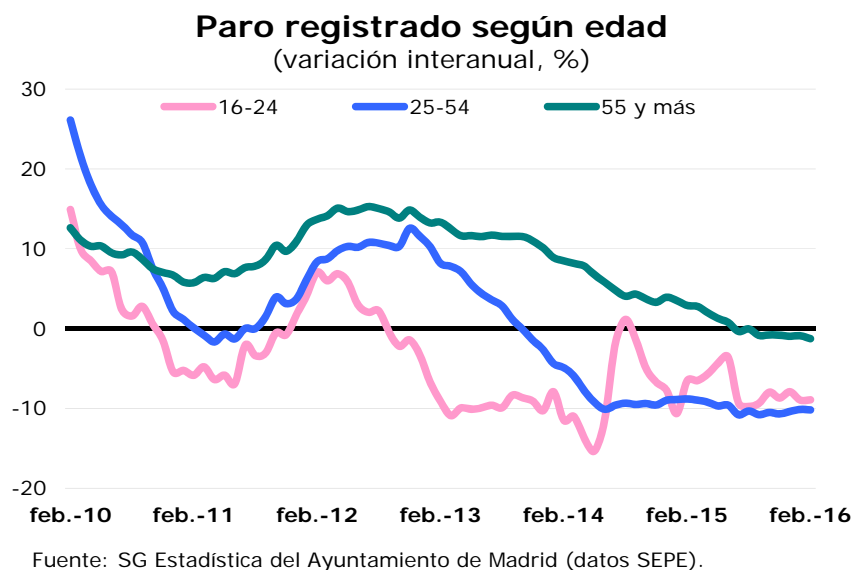
Continúa reduciéndose la diferencia en el ritmo de descenso del paro de hombres y de mujeres

El paro descendió más entre los hombres, con una reducción interanual del 10,8%, que entre las mujeres, entre las que lo hizo un 6,1%, desacelerando los primeros la disminución de enero en 0,2 puntos y acelerándola las segundas en 0,5, lo que vuelve a estrechar la diferencia entre ambos ritmos de descenso. Los hombres en paro alcanzaron en febrero la cifra de 100.833, mientras que las mujeres en la misma situación sumaron 111.770, de manera que la participación femenina sobre el total supone en estos momentos el 52,6% del total, 1,3 puntos más que hace un año.



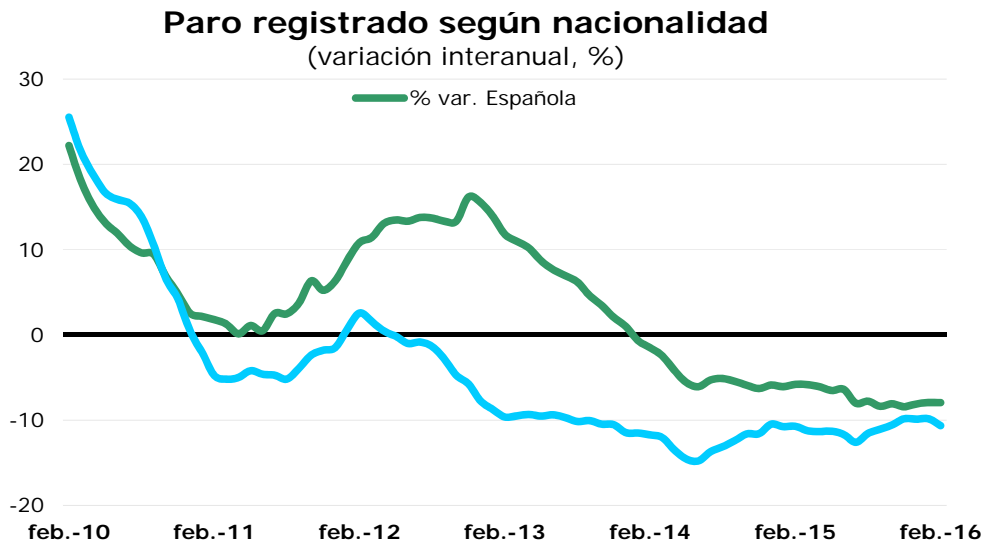
Los parados mayores de 55 años continúan descendiendo en comparación anual

En el tramo de 16 a 24 años, el número de parados ha disminuido un 8,9% en términos interanuales, lo que representa una reducción igual a la del pasado mes. Por su parte, en el segmento de 25 a 54 años ha descendido un 10,2%, lo que supone una décima más que en enero. Los de mayor edad han disminuido un 1,3%, cuatro décimas más que hace un mes, lo que supone el octavo descenso consecutivo, siendo este último el que alcanza mayor nivel de todos ellos.



Los parados con nacionalidad de fuera de la Unión Europea siguen descendiendo en mayor medida¹

Los parados españoles disminuyeron un 8,0% en términos interanuales, lo mismo que en enero. Por su parte, los extranjeros disminuyeron un 10,7%, ocho décimas más que hace un mes, correspondiendo un descenso del 7,5% a los de países de la UE y del 12,0% a los de fuera de esa área. La participación de los extranjeros se sitúa en el 14,7% del total, cuatro décimas menos que hace un año.



Fuente: SG Estadística del Ayuntamiento de Madrid (datos SEPE).

¹ La adquisición de la nacionalidad española influye en la evolución del paro según las agrupaciones de este apartado.