

2 de agosto de 2016

En el mes de julio el paro registra el menor volumen en siete años.

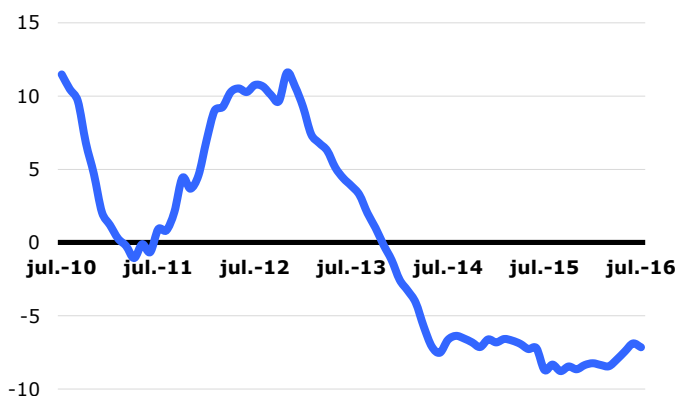
El número de parados residentes en la Ciudad de Madrid y registrados en el Servicio Público de Empleo Estatal (SEPE) en julio ascendió a 196.092, lo que supone 1.661 menos que un mes antes y 15.106 que hace un año. Esta última variación equivale a un descenso interanual del 7,2%, una disminución tres décimas inferior a la del pasado mes, lo que supone una nueva aceleración en su ritmo de descenso.

Paro registrado

	Parados	Variación			
		Mensual	%	Anual	%
Ciudad de Madrid	196.092	-1.661	-0,8	-15.106	-7,2
Comunidad de Madrid	418.405	-7.135	-1,7	-36.256	-8,0
España	3.683.061	-83.993	-2,2	-363.215	-9,0

Fuente: SG Estadística del Ayuntamiento de Madrid (datos SEPE) y SEPE.

Paro registrado (variación interanual, %)

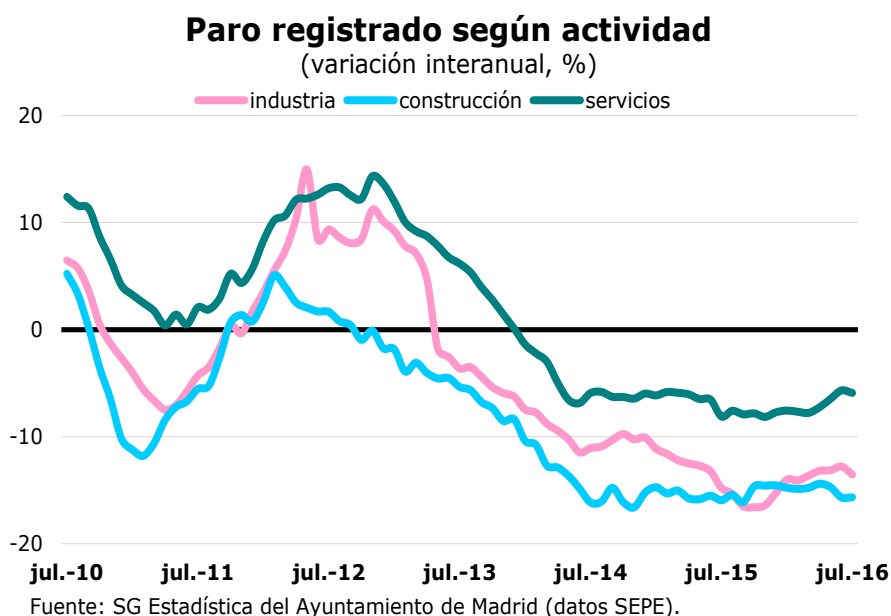


Fuente: SG Estadística del Ayuntamiento de Madrid (datos SEPE)

El valor medio de los últimos doce meses refleja una tasa interanual del -8,1%, una décima inferior a la de junio, quedando detenida por tanto un mes más la tendencia ligeramente acelerada de la reducción del paro en media anual de meses anteriores.

Servicios es el sector que registra el menor descenso interanual del número de parados

Servicios, con una variación del -5,9%, es el sector que registra el menor descenso interanual, lo que supone una variación dos décimas menos que la del mes anterior. Dentro de estos últimos, los mayores descensos se localizan en Actividades profesionales, científicas y técnicas y Transporte y almacenamiento, con retrocesos del 11% y 7,6%, respectivamente. En sentido contrario, el mayor crecimiento se produce en Personal doméstico con un 3,7% y Administración pública con un 0,6%, siendo estas las únicas ramas que aumentan. Por su parte, Industria registra un descenso del 13,5% en el último año, siete décimas menor que el de un mes antes, y Construcción del 15,7%, igual que en junio. Los que no contaban con un empleo anterior retrocedieron un 2,8%, que supone más de dos puntos porcentuales de reducción con respecto al mes anterior, 2,4 puntos.

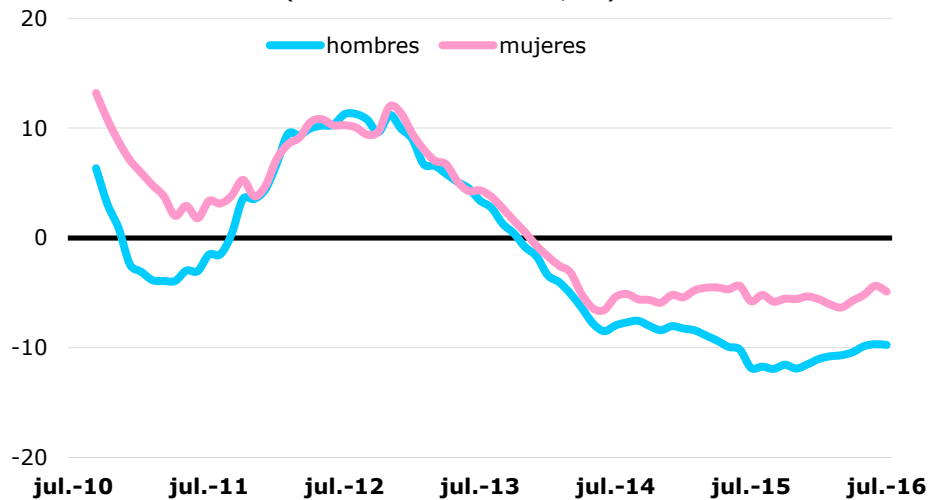


Continúa reduciéndose el paro en mayor medida entre los hombres que entre las mujeres

El paro descendió más entre los hombres, con una reducción interanual del 9,7%, que entre las mujeres, entre las que lo hizo un 4,9%, manteniendo los primeros su descenso y las segundas acelerando su descenso en cinco décimas. Los hombres en paro alcanzaron en este último mes la cifra de 88.833, mientras que las mujeres la de 107.259, de manera que la participación femenina sobre el total supone en estos momentos el 54,7% del total, 1,3 puntos más que hace un año.

Paro registrado según sexo

(variación interanual, %)



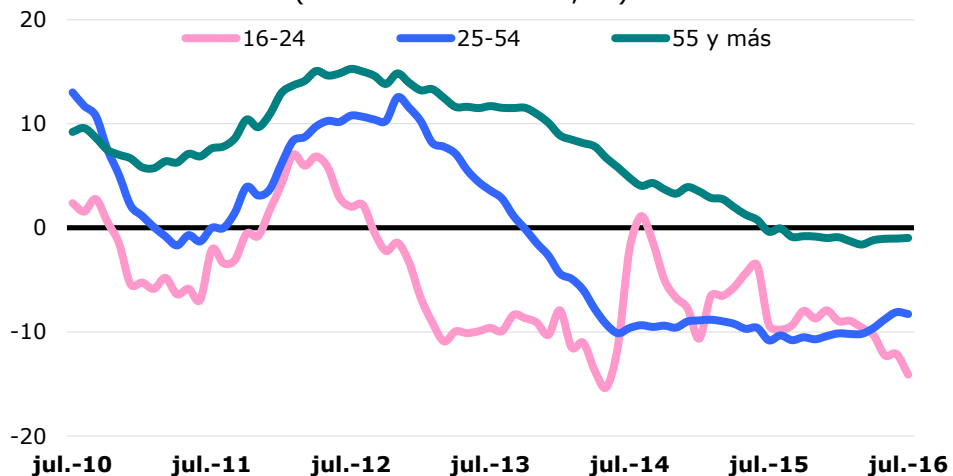
Fuente: SG Estadística del Ayuntamiento de Madrid (datos SEPE).

Los parados disminuyen más en el segmento de menor edad

En el tramo de 16 a 24 años, el número de parados ha disminuido un 14,1% en términos interanuales, lo que representa una reducción dos puntos con respecto al pasado mes. Por su parte, en el segmento de 25 a 54 años ha descendido un 8,3%, dos décimas menos que en junio. Los de mayor edad se han reducido un 1,0%, igual que en el pasado mes, de manera que suponen ahora el 22,3% del total, manteniendo su participación respecto de julio del pasado año.

Paro registrado según edad

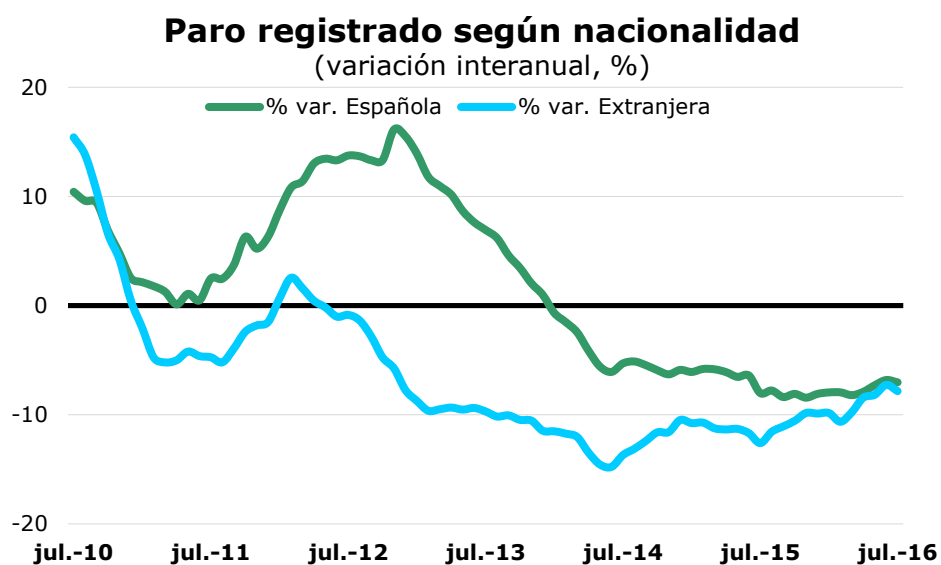
(variación interanual, %)



Fuente: SG Estadística del Ayuntamiento de Madrid (datos SEPE).

Los parados de nacionalidad española continúan siendo los que menos descienden, aunque acortando la distancia¹

Los parados españoles disminuyeron un 7% en términos interanuales, dos décimas menos que en junio, desacelerando por tanto un mes más su descenso. Por su parte, los extranjeros disminuyeron un 7,8%, cinco décimas menos que hace un mes, correspondiendo un descenso del 4,7% a los de países de la UE y del 9,3% a los de fuera de esa área. La participación de los extranjeros se sitúa en el 14% del total, una décima menos que hace un año.



Fuente: SG Estadística del Ayuntamiento de Madrid (datos SEPE).

¹ La adquisición de la nacionalidad española influye en la evolución del paro según las agrupaciones de este apartado.