

4 de julio de 2016

El paro registra en junio una nueva desaceleración en su ritmo de descenso interanual

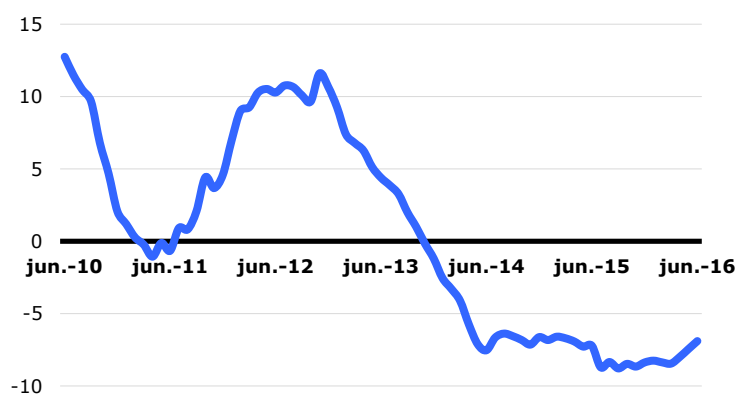
El número de parados residentes en la Ciudad de Madrid y registrados en el Servicio Público de Empleo Estatal (SEPE) en junio ascendió a 197.753, lo que supone 3.852 menos que un mes antes y 14.636 que hace un año. Esta última variación equivale a un descenso interanual del 6,9%, una disminución cinco décimas inferior a la del pasado mes, lo que supone una nueva desaceleración en su ritmo de descenso. En cualquier caso, el paro no registraba una cifra inferior a 200.000 desde septiembre de 2009.

Paro registrado

	Parados	Variación			
		Mensual	%	Anual	%
Ciudad de Madrid	197.753	-3.852	-1,9	-14.636	-6,9
Comunidad de Madrid	425.540	-11.826	-2,7	-35.554	-7,7
España	3.767.054	-124.349	-3,2	-353.250	-8,6

Fuente: SG Estadística del Ayuntamiento de Madrid (datos SEPE) y SEPE.

Paro registrado (variación interanual, %)

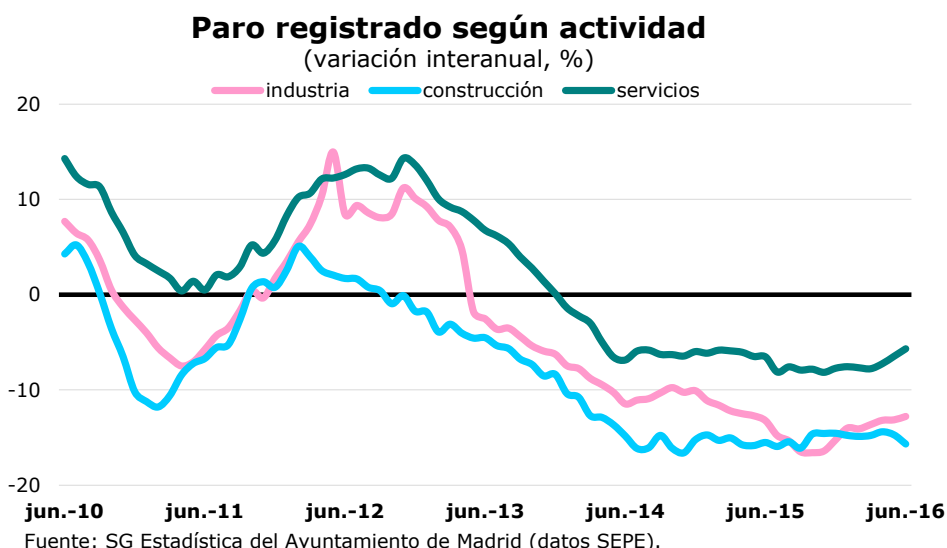


Fuente: SG Estadística del Ayuntamiento de Madrid (datos SEPE)

El valor medio de los últimos doce meses refleja una tasa interanual del -8,2%, igual que la de mayo, quedando detenida por tanto un mes más la tendencia ligeramente acelerada de la reducción del paro en media anual de meses anteriores.

Servicios es el sector que registra el menor descenso interanual del número de parados

Servicios, con una variación del -5,7%, es el sector que registra el menor descenso interanual, lo que supone una variación ocho décimas menos negativa que la del mes anterior. Dentro de estos últimos, los mayores descensos se localizan en Actividades profesionales, científicas y técnicas y Transporte y almacenamiento, con retrocesos del 10,9% y 8,5%, respectivamente. En sentido contrario, el mayor crecimiento se produce en Personal doméstico con un 6,7%, seguido de Educación con un 1,6% y Administración pública con un 0,3%, siendo estas las únicas ramas que aumentan. Por su parte, Industria registra un descenso del 12,8% en el último año, cuatro décimas menor que el de un mes antes, y Construcción del 15,7%, un punto en este caso mayor que el de mayo. Los que no contaban con un empleo anterior retrocedieron un 0,4%, tres décimas menos que un mes antes.

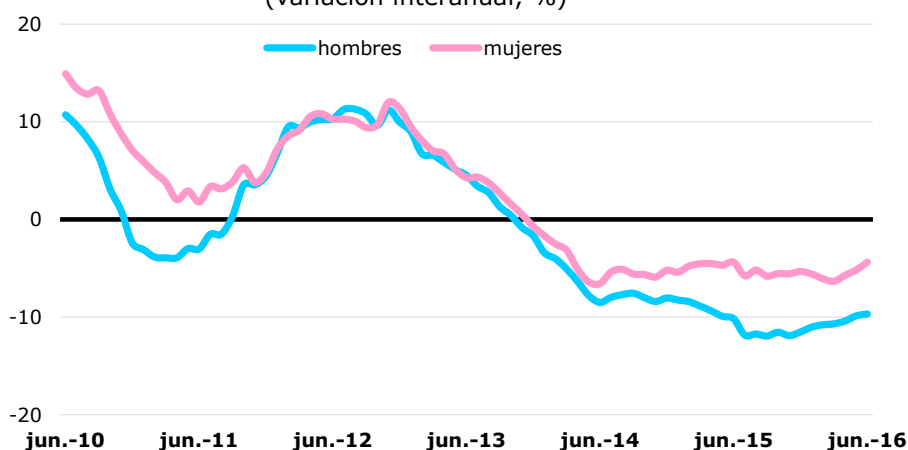


Continúa reduciéndose el paro en mayor medida entre los hombres que entre las mujeres

El paro descendió más entre los hombres, con una reducción interanual del 9,7%, que entre las mujeres, entre las que lo hizo un 4,4%, desacelerando los primeros su descenso en dos décimas y las segundas en ocho. Los hombres en paro alcanzaron en este último mes la cifra de 91.101, mientras que las mujeres la de 106.652, de manera que la participación femenina sobre el total supone en estos momentos el 53,9% del total, 1,4 puntos más que hace un año.

Paro registrado según sexo

(variación interanual, %)



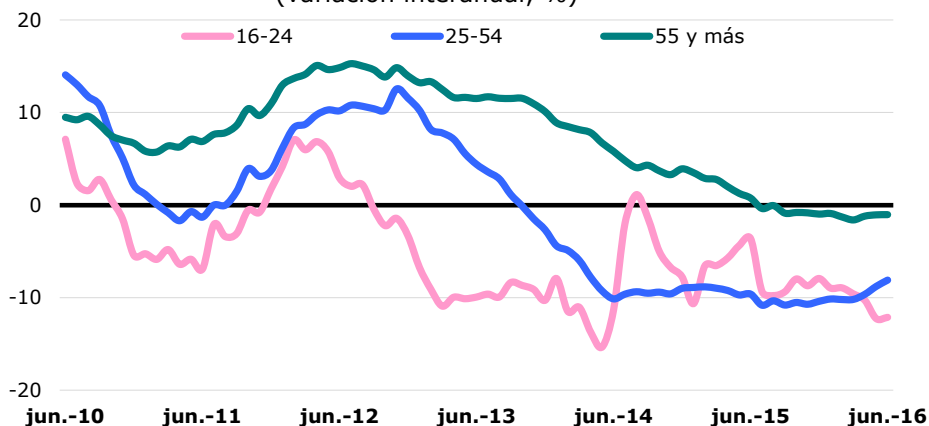
Fuente: SG Estadística del Ayuntamiento de Madrid (datos SEPE).

Los parados disminuyen más en el segmento de menor edad

En el tramo de 16 a 24 años, el número de parados ha disminuido un 12,1% en términos interanuales, lo que representa una reducción una décima menor que la del pasado mes. Por su parte, en el segmento de 25 a 54 años ha descendido un 8,1%, siete décimas menos que en mayo. Los de mayor edad se han reducido un 1,0%, igual que en el pasado mes, de manera que suponen ahora el 22,3% del total, elevando en 1,3 puntos su participación respecto de junio del pasado año.

Paro registrado según edad

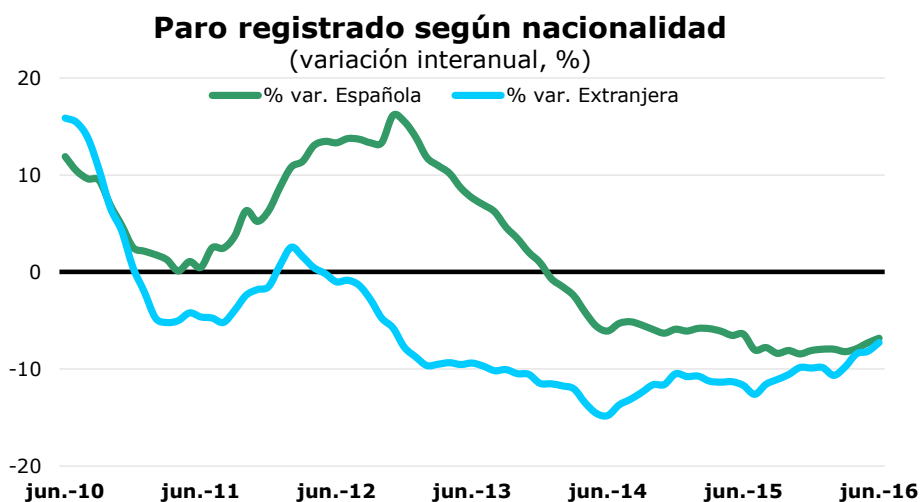
(variación interanual, %)



Fuente: SG Estadística del Ayuntamiento de Madrid (datos SEPE).

Los parados de nacionalidad española continúan siendo los que menos descienden, aunque acortando la distancia¹

Los parados españoles disminuyeron un 6,8% en términos interanuales, cinco décimas menos que en mayo, desacelerando por tanto un mes más su descenso. Por su parte, los extranjeros disminuyeron un 7,3%, nueve décimas menos que hace un mes, correspondiendo un descenso del 4,6% a los de países de la UE y del 8,5% a los de fuera de esa área. La participación de los extranjeros se sitúa en el 14,4% del total, una décima menos que hace un año.



Fuente: SG Estadística del Ayuntamiento de Madrid (datos SEPE).

¹ La adquisición de la nacionalidad española influye en la evolución del paro según las agrupaciones de este apartado.