

4 de abril de 2016

El paro registra en marzo una mínima aceleración en su descenso interanual

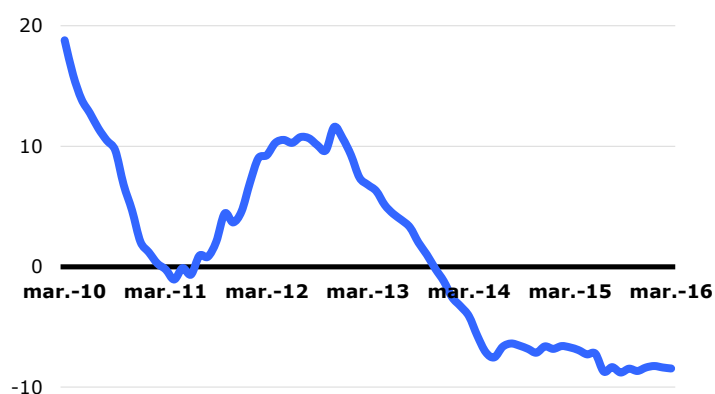
El número de parados residentes en la Ciudad de Madrid y registrados en el Servicio Público de Empleo Estatal (SEPE) en marzo ascendió a 211.046, lo que supone 1.557 menos que un mes antes y 19.472 que hace un año. Esta última variación equivale a un descenso interanual del 8,4%, solo unas centésimas superior al del mes anterior. La variación interanual de marzo es menos negativa que la del conjunto de la Comunidad de Madrid aunque supera a la de España.

Paro registrado

	Parados	Variación			
		Mensual	%	Anual	%
Ciudad de Madrid	211.046	-1.557	-0,7	-19.472	-8,4
Comunidad de Madrid	458.434	-4.106	-0,9	-45.007	-8,9
España	4.094.770	-58.216	-1,4	-357.169	-8,0

Fuente: SG Estadística del Ayuntamiento de Madrid (datos SEPE) y SEPE.

Paro registrado (variación interanual, %)

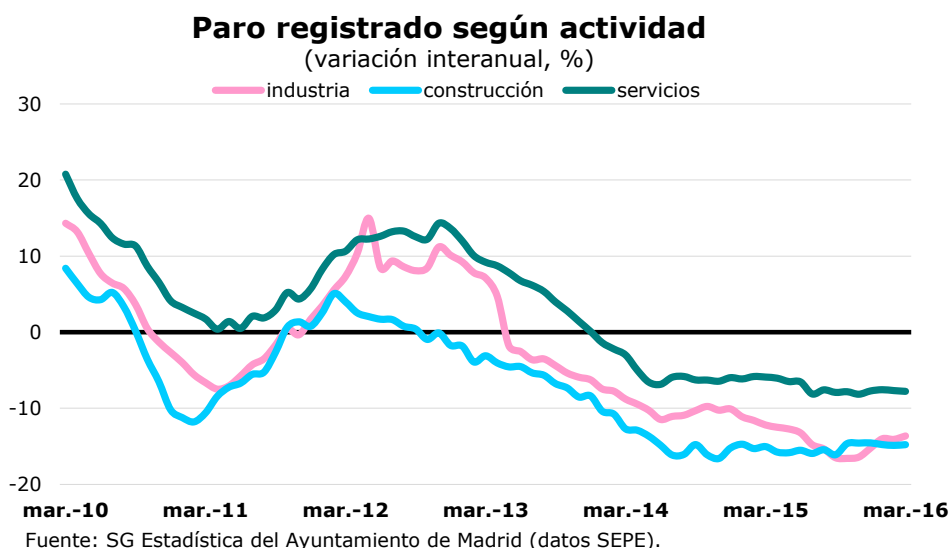


Fuente: SG Estadística del Ayuntamiento de Madrid (datos SEPE).

El valor medio de los últimos doce meses refleja una tasa interanual del -8,1%, dos décimas más negativa que la de febrero, lo que supone el mantenimiento de la tendencia descendente del paro en términos medios anuales iniciada en febrero de 2013, moderada en el último año.

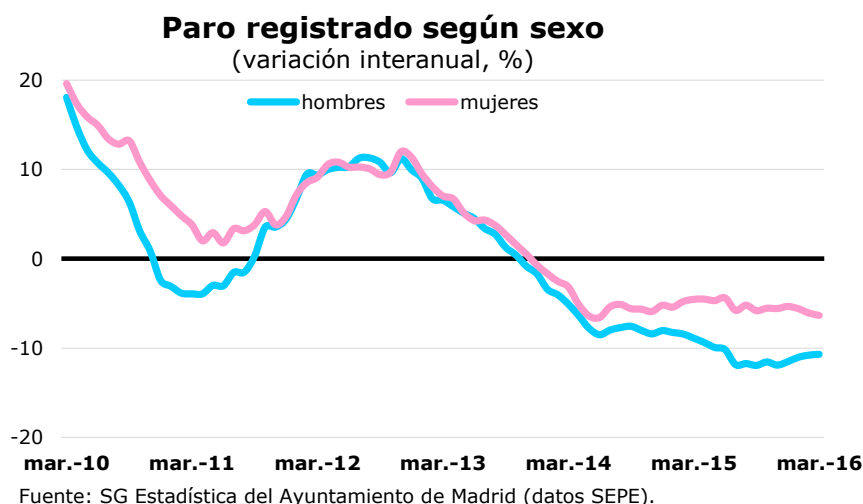
Construcción es el sector que registra el mayor descenso interanual del número de parados

Servicios, con una variación del -7,8%, es el sector que registra el menor descenso interanual, aunque supone una variación una décima más negativa que la del mes anterior. Dentro de estos últimos, los mayores descensos se localizan en Transporte y almacenamiento, Actividades profesionales, científicas y técnicas e Información y comunicaciones, con retrocesos del 14,2%, 13,9% y 9,7%, respectivamente. En sentido contrario, el crecimiento se concentra en Personal doméstico, con un ascenso anual del 5,8%, siendo la única rama que aumenta. Por su parte, Industria registra un descenso del 13,6% en el último año, cuatro décimas menor que el de un mes antes, y Construcción del 14,8%, una décima también por debajo del de febrero. Los que no contaban con un empleo anterior crecieron un 0,8%, 1,1 puntos menos que un mes antes.



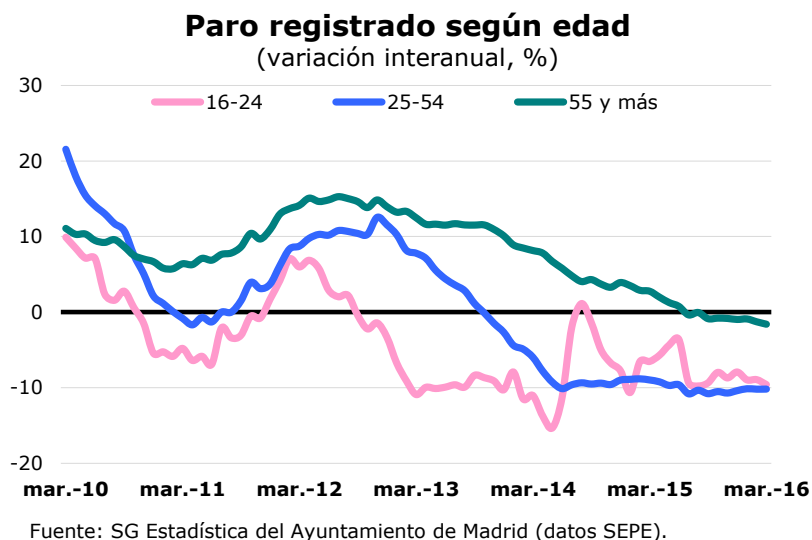
Continúa reduciéndose el paro en mayor medida entre los hombres que entre las mujeres

El paro descendió más entre los hombres, con una reducción interanual del 10,7%, que entre las mujeres, entre las que lo hizo un 6,3%, desacelerando los primeros su descenso en una décima y acelerándolo las segundas en tres. Los hombres en paro alcanzaron en este último mes la cifra de 99.892, mientras que las mujeres la de 111.154, de manera que la participación femenina sobre el total supone en estos momentos el 52,7% del total, 1,2 puntos más que hace un año.



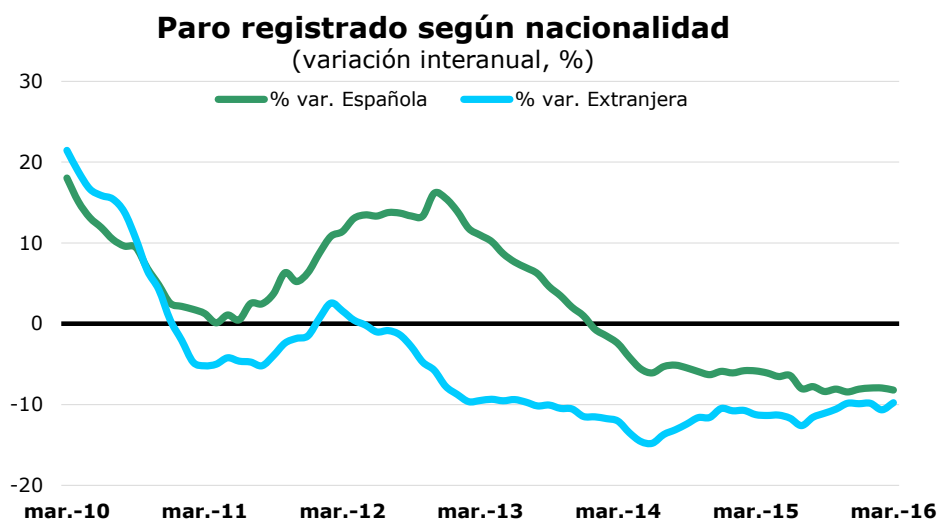
Los parados continúan disminuyendo en menor medida en el segmento de mayor edad

En el tramo de 16 a 24 años, el número de parados ha disminuido un 9,6% en términos interanuales, lo que representa una reducción 0,7 puntos mayor que la del pasado mes. Por su parte, en el segmento de 25 a 54 años ha descendido un 10,2%, lo mismo que en febrero. Los de mayor edad se han reducido un 1,6%, tres décimas más que en el pasado mes y de manera que suponen ahora el 21,2% del total, elevando en 1,5 puntos su participación respecto de marzo del pasado año.



Los parados de nacionalidad española continúan siendo los que menos descienden¹

Los parados españoles disminuyeron un 8,2% en términos interanuales, tres décimas más que en febrero, acelerando por tanto su descenso. Por su parte, los extranjeros disminuyeron un 9,8%, nueve décimas menos que hace un mes, correspondiendo un descenso del 7,6% a los de países de la UE y del 10,8% a los de fuera de esa área. La participación de los extranjeros se sitúa en el 14,8% del total, dos décimas menos que hace un año.



Fuente: SG Estadística del Ayuntamiento de Madrid (datos SEPE).

¹ La adquisición de la nacionalidad española influye en la evolución del paro según las agrupaciones de este apartado.