

2 de junio de 2016

El paro registrado desacelera en mayo su ritmo descendente

Los parados madrileños registrados en el Servicio Público de Empleo Estatal (SEPE) sumaron en mayo 201.605, lo que supone 5.578 menos que un mes antes y 16.190 que hace un año. Esta variación equivale a un descenso interanual del 7,4%, seis décimas inferior al del mes anterior. La variación interanual de mayo es menos negativa que en el conjunto tanto de la Comunidad de Madrid como de España.

Paro registrado

	Parados	Variación			
		Mensual	%	Anual	%
Ciudad de Madrid	201.605	-5.578	-2,7	-16.190	-7,4
Comunidad de Madrid	437.366	-12.637	-2,8	-37.818	-8,0
España	3.891.403	-119.768	-3,0	-323.628	-7,7

Fuente: SG Estadística del Ayuntamiento de Madrid (datos SEPE) y SEPE.

Paro registrado (variación interanual, %)

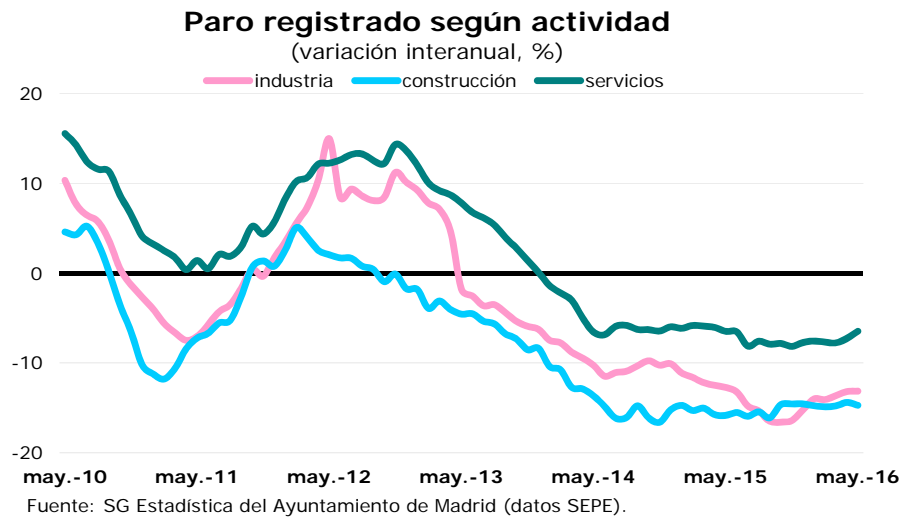


Fuente: SG Estadística del Ayuntamiento de Madrid (datos SEPE)

La variación media de los últimos doce meses se sitúa en el -8,3%, igual a la de abril, deteniéndose por tanto la tendencia ligeramente acelerada de la reducción del paro en media anual de meses anteriores. En España los parados disminuyen un 7,9% en estos mismos términos, un descenso igual también al del mes anterior.

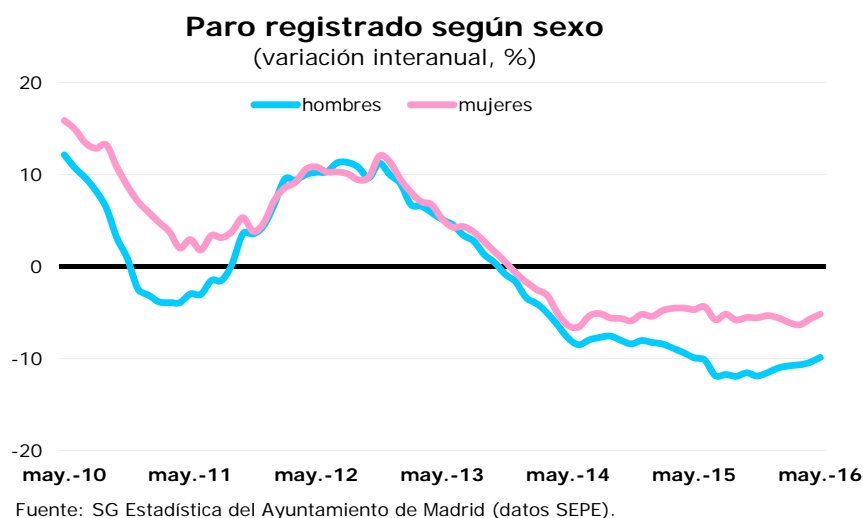
Construcción fue el sector que más disminuyó el paro en términos interanuales, acelerando ligeramente su descenso

Servicios, con una variación del -6,5%, registra el menor descenso interanual, desacelerando en ocho décimas el retroceso del mes anterior. Los mayores descensos en este sector se registran en Actividades profesionales, científicas y técnicas, Transporte y almacenamiento y Actividades artísticas, recreativas y de entretenimiento, con un -12,6%, -8,6% y -7,1%, respectivamente. En sentido contrario, el mayor crecimiento se produce en Personal doméstico con un 5,4%, seguido de Educación con un 0,4%, siendo estas dos las únicas ramas que aumentan. Por su parte, Industria desciende un 13,1% en el último año, igual que en el mes anterior, y Construcción un 14,7%, tres décimas más que en abril. Los que no contaban con un empleo anterior disminuyeron un 0,8%, un punto más que un mes antes.



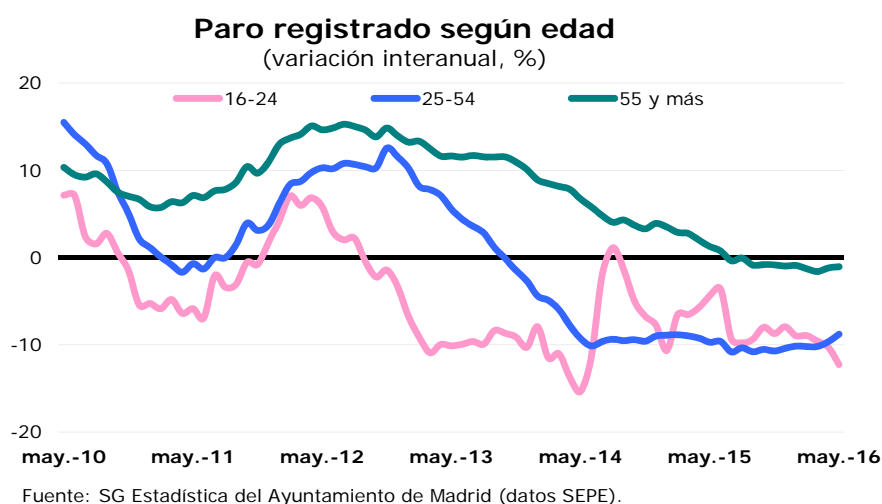
El paro masculino continúa disminuyendo en mayor medida que el femenino

El paro retrocedió en mayor medida entre los hombres, con una reducción interanual del 9,9%, que entre las mujeres, entre las que lo hizo un 5,2%, desacelerando ambos la disminución de abril en 0,5 puntos. Los hombres en paro alcanzaron en mayo la cifra de 94.337, mientras que las mujeres en esta situación sumaron 107.268, lo que implica que la participación femenina sobre el total suponga en estos momentos el 53,2% del total, 1,3 puntos más que hace un año.



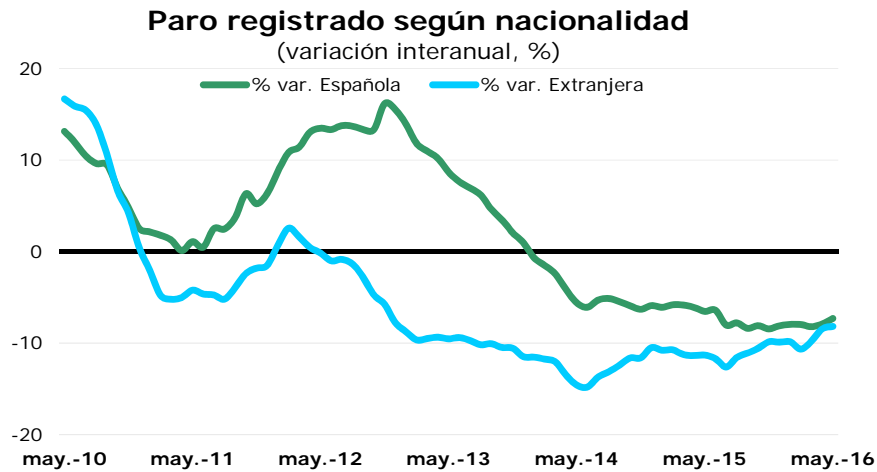
El paro entre los de mayor edad mantiene su descenso a una menor tasa interanual

En el tramo de 16 a 24 años el número de parados ha disminuido un 12,3% en términos interanuales, lo que representa una aceleración de dos puntos en el último mes. Los parados de estas edades suponen el 6,7% del total, cuatro décimas menos que hace un año. Por su parte, en el segmento de 25 a 54 años ha descendido un 8,8%, lo que supone un retroceso 0,9 puntos menor que el de abril. Los de mayor edad se han reducido un 1,0%, una décima menos que hace un mes, por lo que suponen el 22,0% del total, 1,4 puntos más que en abril del pasado año.



Continúan descendiendo en mayor medida los parados de nacionalidad extranjera, aunque a corta distancia de los españoles¹

Los parados españoles disminuyeron un 7,3% en términos interanuales, seis décimas menos que en abril. Al tiempo, los extranjeros disminuyeron un 8,2%, tres décimas también menos que hace un mes, correspondiendo un descenso del 5,5% a los de países de la UE y del 9,4% a los de fuera de esa área. La participación de los extranjeros se sitúa en el 14,6% del total, lo que representa una décima menos que hace un año.



Fuente: SG Estadística del Ayuntamiento de Madrid (datos SEPE).

¹ La adquisición de la nacionalidad española influye en la evolución del paro según las agrupaciones de este apartado.