

2 de diciembre de 2016

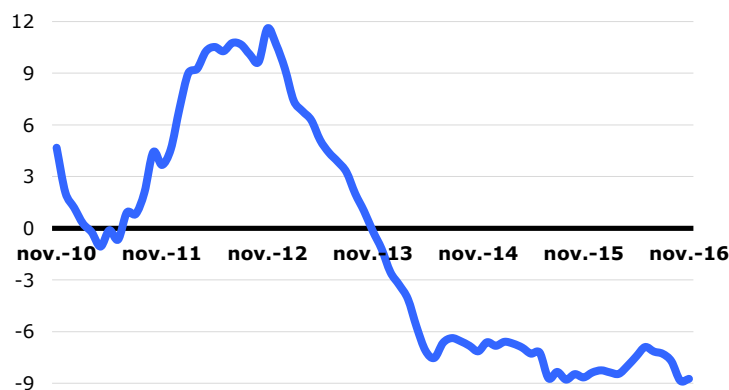
**El paro registrado se reduce igual que en España, pero desacelera en una décima su ritmo de descenso en noviembre**

Los parados madrileños registrados en el Servicio Público de Empleo Estatal (SEPE) sumaron en noviembre 193.547, lo que supone 1.841 menos que un mes antes y 18.528 que hace un año. Esta variación equivale a un descenso interanual del 8,7%, una décima menor que el del mes anterior. La variación interanual de noviembre es menos negativa que en el conjunto de la Comunidad de Madrid e igual a la de España.

**Paro registrado**

	Parados	Variación			
		Mensual	%	Anual	%
<b>Ciudad de Madrid</b>	193.547	-1.841	-0,9	-18.528	-8,7
<b>Comunidad de Madrid</b>	416.659	-3.646	-0,9	-44.977	-9,7
<b>España</b>	3.789.823	24.841	0,7	-359.475	-8,7

Fuente: SG Estadística del Ayuntamiento de Madrid (datos SEPE) y SEPE.

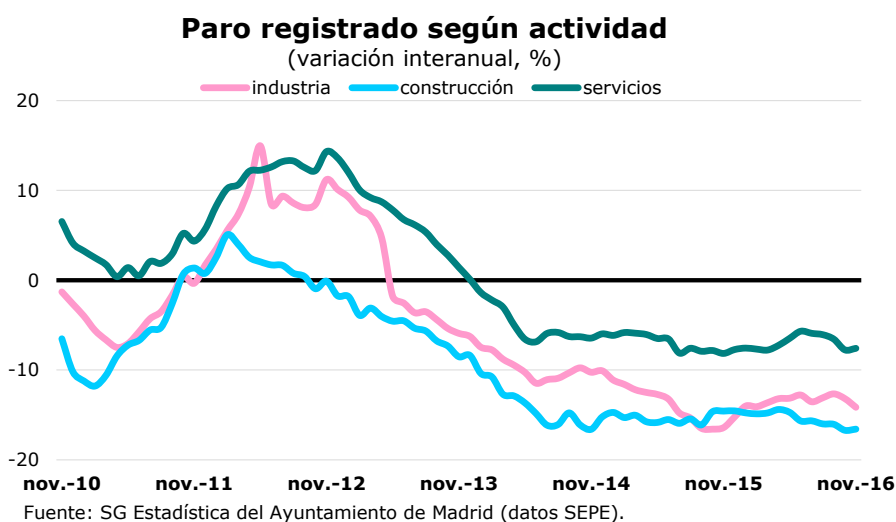
**Paro registrado  
(variación interanual, %)**

Fuente: SG Estadística del Ayuntamiento de Madrid (datos SEPE)

La variación media de los últimos doce meses se sitúa en el -8,0%, un retroceso igual al de octubre, manteniendo por tanto estable la evolución del paro en media anual. En España los parados disminuyen un 8,5% en términos anualizados, un descenso una décima superior al del mes anterior.

## Servicios fue el sector que menos disminuyó el paro en términos interanuales, desacelerando su descenso

Servicios, con una caída del 7,6%, registra el menor descenso interanual, desacelerando en dos décimas el retroceso del mes anterior. Los mayores descensos en este sector se registran en Transporte y almacenamiento, Actividades profesionales, científicas y técnicas y Actividades artísticas, recreativas y de entretenimiento, que llegan al 14,5%, 11,9% y 10,3%, respectivamente. En sentido contrario, las menores disminuciones se producen en Actividades sanitarias y de servicios sociales con un 0,9% y en Actividades financieras con un 1,2%. Por su parte, Industria desciende un 14,2% en el último año, un punto más que en el mes anterior, y Construcción un 16,6%, una décima menos que en octubre. Los que no contaban con un empleo anterior disminuyeron un 5,2%, una décima más que un mes antes.

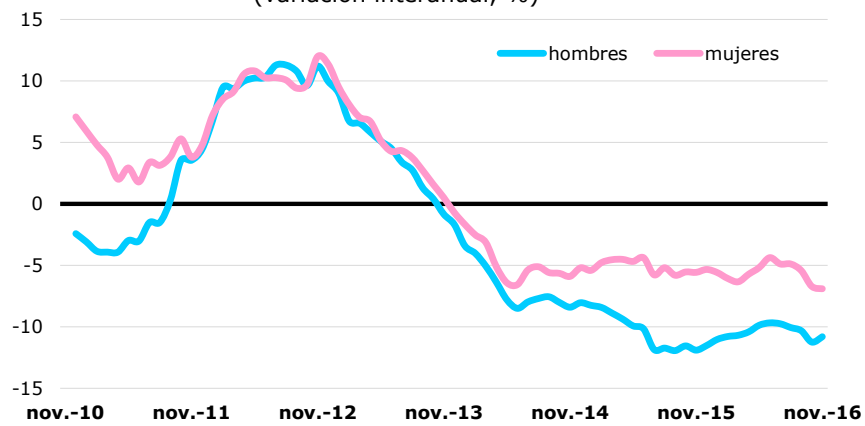


## La participación del paro femenino en el total volvió a aumentar en noviembre

El paro retrocedió en mayor medida entre los hombres, con una reducción interanual del 10,8%, que entre las mujeres, entre las que lo hizo un 6,9%, desacelerando los primeros la disminución de octubre en 0,4 puntos y acelerándola en 0,2 las segundas. Los hombres en paro alcanzaron en noviembre la cifra de 88.916, mientras que las mujeres en esta situación sumaron 104.631, lo que implica que la participación femenina sobre el total suponga en estos momentos el 54,1% del total, 1,1 puntos más que hace un año.

### Paro registrado según sexo

(variación interanual, %)



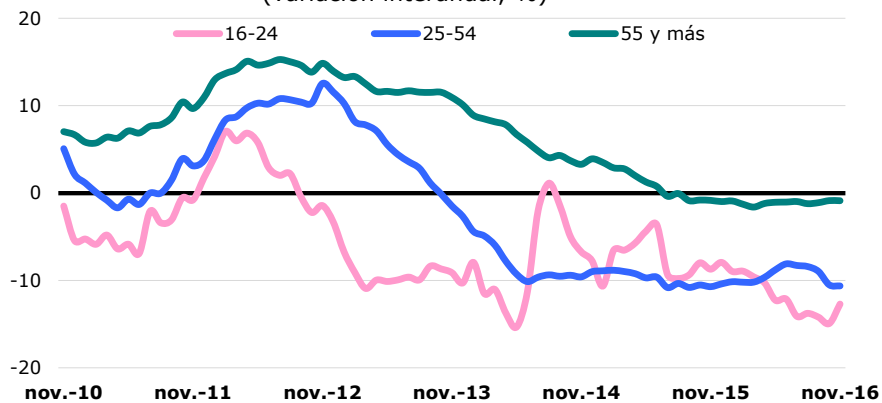
Fuente: SG Estadística del Ayuntamiento de Madrid (datos SEPE).

### El paro entre los de menor edad sigue descendiendo a una mayor tasa interanual que en el resto de edades

En el tramo de 16 a 24 años el número de parados ha disminuido un 12,7% en términos interanuales, lo que representa 2,2 puntos menos que en el último mes. Los parados de estas edades suponen el 7,2% del total, tres décimas menos que hace un año. Por su parte, en el segmento de 25 a 54 años ha descendido un 10,6%, lo que supone un retroceso una décima mayor que el de octubre. Los de mayor edad se han reducido un 0,9%, lo mismo que hace un mes, por lo que suponen el 22,7% del total, 1,8 puntos más que en noviembre del pasado año.

### Paro registrado según edad

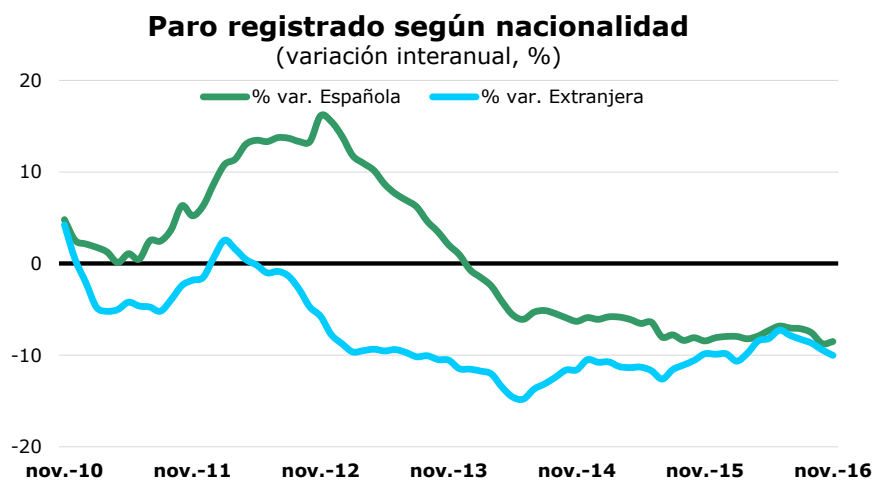
(variación interanual, %)



Fuente: SG Estadística del Ayuntamiento de Madrid (datos SEPE).

## Retrocede en mayor medida el paro entre los extranjeros de fuera de la UE<sup>1</sup>

Los parados españoles disminuyeron un 8,5% en términos interanuales, dos décimas menos que en octubre. Por su parte, los extranjeros disminuyeron un 10,0%, seis décimas más que hace un mes, correspondiendo un descenso del 8,5% a los de países de la UE y del 10,7% a los de fuera de esa área. La participación de los extranjeros se sitúa en el 14,5% del total, lo que representa dos décimas menos que hace un año.



Fuente: SG Estadística del Ayuntamiento de Madrid (datos SEPE).

<sup>1</sup>La adquisición de la nacionalidad española influye en la evolución del paro según las agrupaciones de este apartado.