

3 de noviembre de 2016

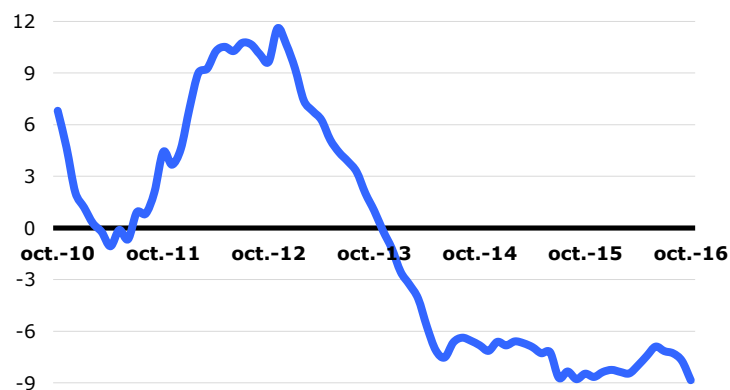
El paro registrado acelera en octubre su ritmo de descenso interanual en 1,1 puntos

Los parados madrileños registrados en el Servicio Público de Empleo Estatal (SEPE) sumaron en octubre 195.388, lo que supone 532 menos que un mes antes y 18.950 que hace un año. Esta variación equivale a un descenso interanual del 8,8%, 1,1 puntos mayor que el del mes anterior. La variación interanual de octubre es menos negativa que en el conjunto de la Comunidad de Madrid y que en España.

Paro registrado

	Parados	Variación			
		Mensual	%	Anual	%
Ciudad de Madrid	195.388	-532	-0,3	-18.950	-8,8
Comunidad de Madrid	420.305	773	0,2	-46.009	-9,9
España	3.764.982	44.685	1,2	-411.387	-9,9

Fuente: SG Estadística del Ayuntamiento de Madrid (datos SEPE) y SEPE.

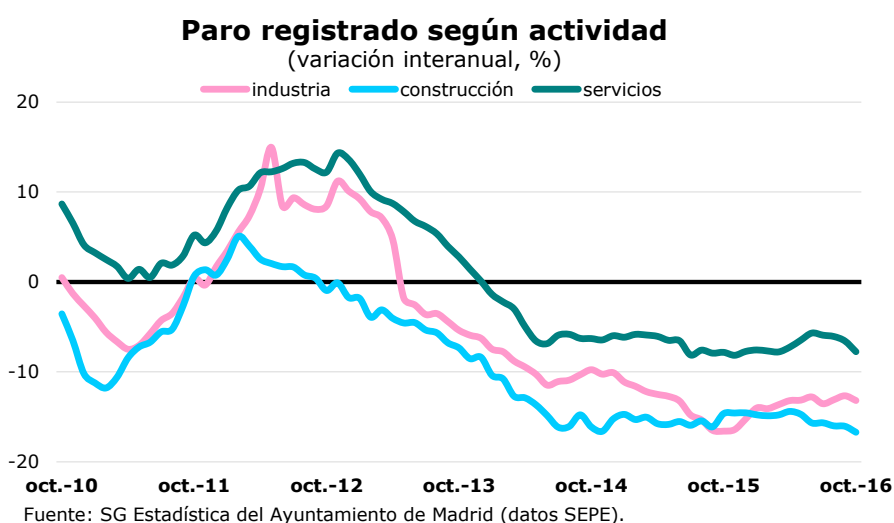
**Paro registrado
(variación interanual, %)**

Fuente: SG Estadística del Ayuntamiento de Madrid (datos SEPE)

La variación media de los últimos doce meses se sitúa en el -8,0%, un retroceso igual al de septiembre, lo que mantiene relativamente estable el ritmo de reducción del paro en media anual. En España los parados disminuyen un 8,4% en estos mismos términos, una variación, por el contrario, dos décimas más negativa que la del mes anterior.

Construcción ha sido el sector que más ha disminuido el paro en términos interanuales

Servicios, con una caída del 7,8%, registra el menor descenso interanual, acelerando no obstante en 1,2 puntos el retroceso del mes anterior. Los mayores descensos en este sector se registran en Transporte y almacenamiento y Actividades profesionales, científicas y técnicas, que llegan al 14,1% y 12,1%, respectivamente. En sentido contrario, la menor reducción se produce en Personal doméstico con un 1,6%, seguido de Actividades sanitarias y de servicios sociales con un 2,4%. Por su parte, Industria desciende un 13,2% en el último año, cinco décimas más que en el mes anterior, y Construcción un 16,7%, siete décimas más que un mes hacia atrás. Los que no contaban con un empleo anterior disminuyeron un 5,1%, un punto más que un mes antes.

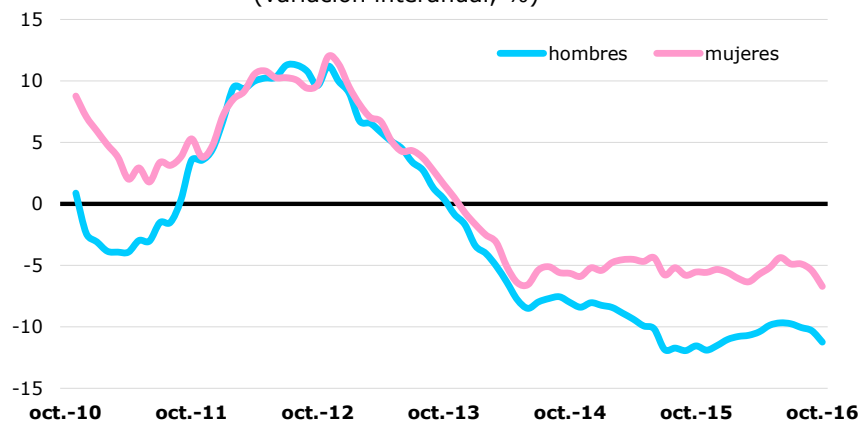


Continúa descendiendo el paro entre las mujeres en menor medida que entre los hombres

El paro retrocedió en mayor medida entre los hombres, con una reducción interanual del 11,2%, que entre las mujeres, entre las que lo hizo un 6,7%, acelerando los primeros la disminución de septiembre en 0,9 puntos y las segundas en 1,3. Los hombres en paro alcanzaron en octubre la cifra de 89.476, mientras que las mujeres en esta situación sumaron 105.912, lo que implica que la participación femenina sobre el total suponga en estos momentos el 54,2% del total, 1,2 puntos más que hace un año.

Paro registrado según sexo

(variación interanual, %)



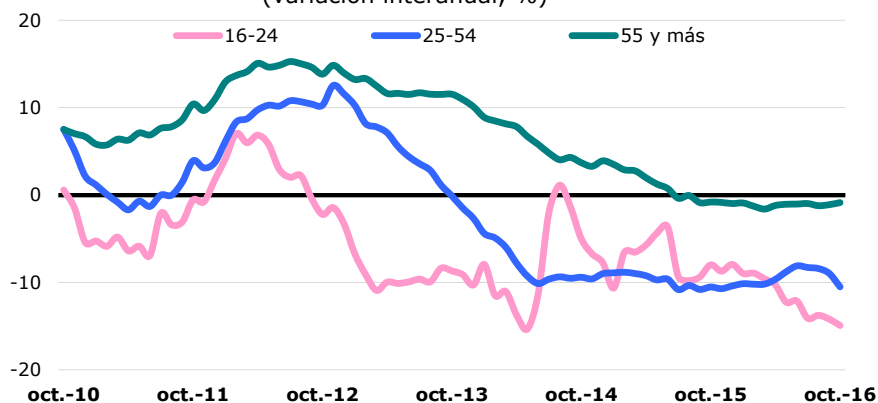
Fuente: SG Estadística del Ayuntamiento de Madrid (datos SEPE).

El paro entre los de 55 y más años sigue descendiendo a una menor tasa que en el resto

En el tramo de 16 a 24 años el número de parados ha disminuido un 14,9% en términos interanuales, lo que representa siete décimas más que en el último mes. Los parados de estas edades suponen el 7,2% del total, cinco décimas menos que hace un año. Por su parte, en el segmento de 25 a 54 años ha descendido un 10,5%, lo que supone un retroceso 1,5 puntos mayor que el de septiembre. Los de mayor edad se han reducido un 0,9%, dos décimas menos que hace un mes, por lo que suponen el 22,5% del total, 1,8 puntos más que en octubre del pasado año.

Paro registrado según edad

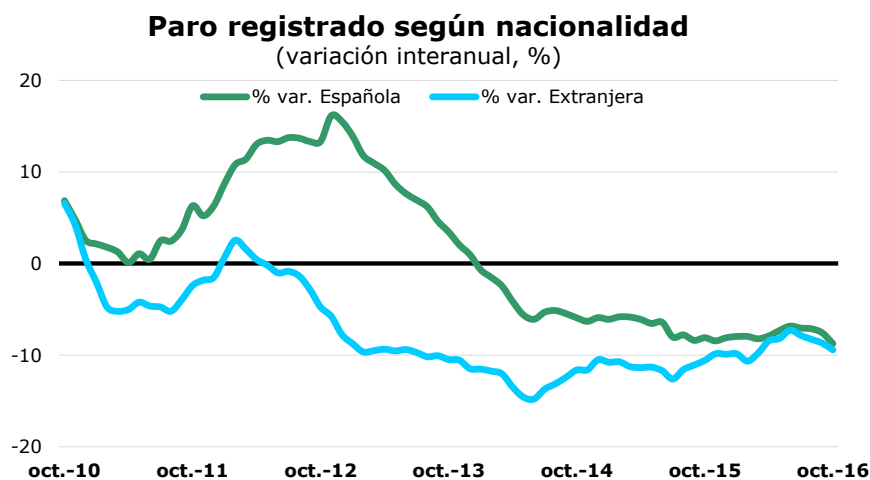
(variación interanual, %)



Fuente: SG Estadística del Ayuntamiento de Madrid (datos SEPE).

Los parados españoles y los de otras nacionalidades siguen disminuyendo a tasas interanuales cercanas¹

Los parados españoles disminuyeron un 8,7% en términos interanuales, 1,2 puntos más que en septiembre. Al tiempo, los extranjeros retrocedieron un 9,4%, siete décimas también más que hace un mes, correspondiendo un descenso del 7,6% a los de países de la UE y del 10,3% a los de fuera de esa área. La participación de los extranjeros se sitúa en el 14,4% del total, lo que representa una décima menos que hace un año.



Fuente: SG Estadística del Ayuntamiento de Madrid (datos SEPE).

¹ La adquisición de la nacionalidad española influye en la evolución del paro según las agrupaciones de este apartado.