

4 de octubre de 2016

El paro registra en septiembre una nueva aceleración en su ritmo de descenso interanual

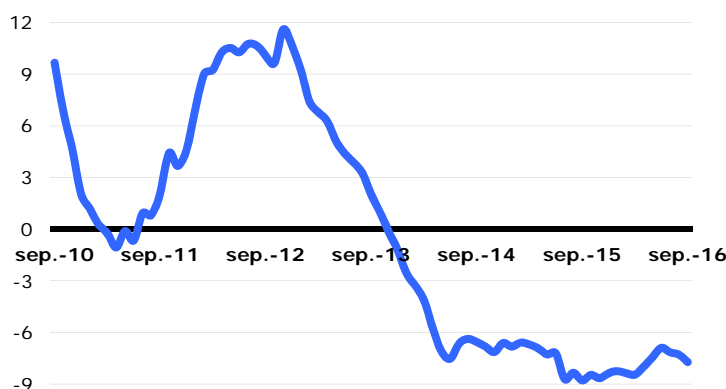
El número de parados residentes en la Ciudad de Madrid y registrados en el Servicio Público de Empleo Estatal (SEPE) en septiembre ascendió a 195.920, lo que supone 1.835 menos que un mes antes y 16.389 que hace un año. Esta última variación equivale a un descenso interanual del 7,7%, una disminución cuatro décimas superior a la del pasado mes, lo que supone una nueva aceleración en su ritmo de descenso. La variación interanual de septiembre es menos negativa que la de la Comunidad de Madrid y que la de España.

Paro registrado

	Parados	Variación			
		Mensual	%	Anual	%
Ciudad de Madrid	195.920	-1.835	-0,9	-16.389	-7,7
Comunidad de Madrid	419.532	-2.032	-0,5	-41.454	-9,0
España	3.720.297	22.801	0,6	-373.745	-9,1

Fuente: SG Estadística del Ayuntamiento de Madrid (datos SEPE) y SEPE.

Paro registrado (variación interanual, %)

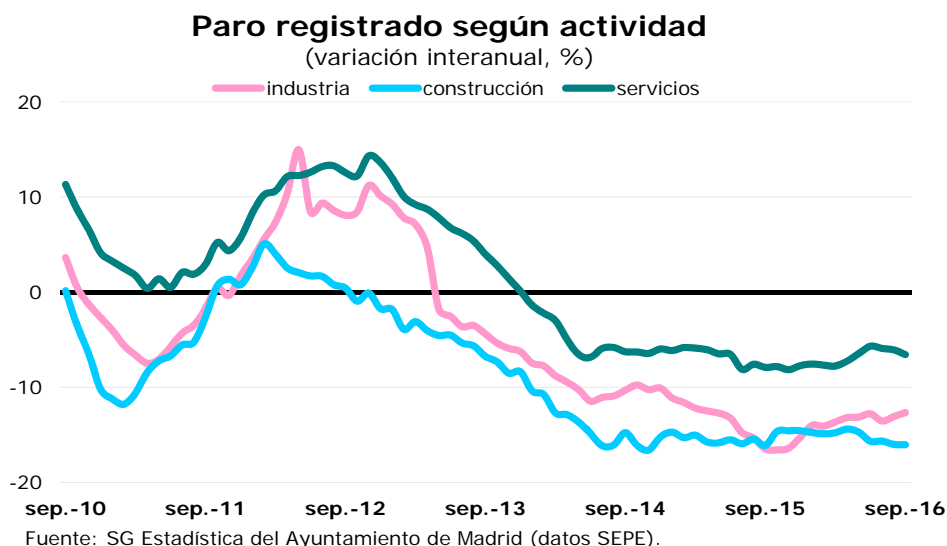


Fuente: SG Estadística del Ayuntamiento de Madrid (datos SEPE)

El valor medio de los últimos doce meses refleja un descenso interanual del 7,9%, una décima inferior al de agosto, continuando la tendencia ligeramente desacelerada de la reducción del paro en media anual. En España los parados disminuyen un 8,2% en estos mismos términos, un descenso, por el contrario, una décima superior al del mes anterior.

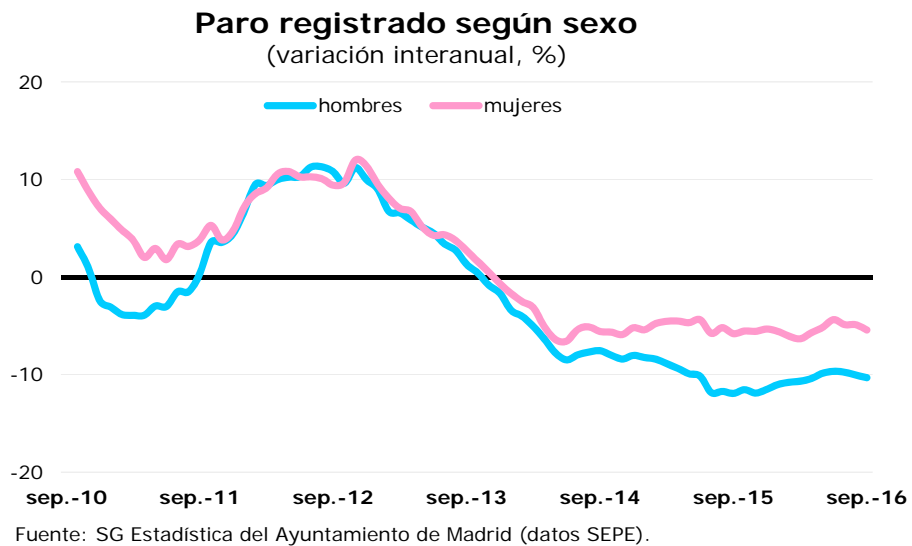
Servicios es el sector que registra el menor descenso interanual del número de parados

Servicios, con una variación del -6,6%, es el sector que registra el menor descenso interanual, lo que supone una variación cinco décimas más negativa que la del mes anterior. Dentro de estos últimos, los mayores descensos se localizan en Actividades profesionales, científicas y técnicas y Transporte y almacenamiento, con retrocesos del 11,6% y 10,4%, respectivamente. En sentido contrario, el mayor crecimiento se produce en Actividades financieras y de seguros con un 1,9%, seguido de personal doméstico con un 0,2%, siendo estas dos las únicas ramas que aumentan. Por su parte, Industria registra un descenso del 12,7% en el último año, cuatro décimas menor que el de un mes antes, y Construcción del 16,0%, igual en este caso que el de agosto. Los que no contaban con un empleo anterior retrocedieron un 4,1%, 1,4 puntos más que un mes antes.



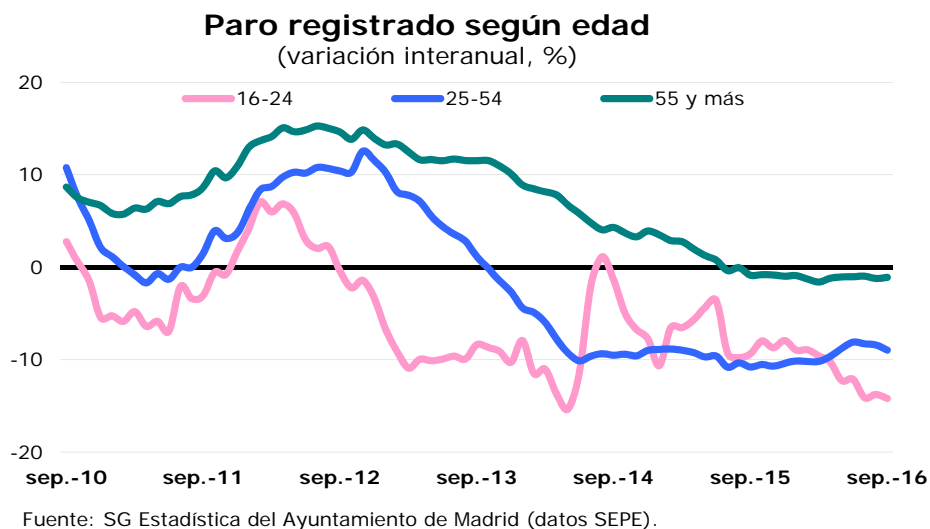
Continúa reduciéndose el paro en mayor medida entre los hombres que entre las mujeres

El paro descendió más entre los hombres, con una reducción interanual del 10,3%, que entre las mujeres, entre las que lo hizo un 5,4%, acelerando los primeros su descenso en tres décimas y las segundas en cinco. Los hombres en paro alcanzaron en este último mes la cifra de 89.237, mientras que las mujeres la de 106.683, de manera que la participación femenina sobre el total supone en estos momentos el 54,5% del total, 1,3 puntos más que hace un año.



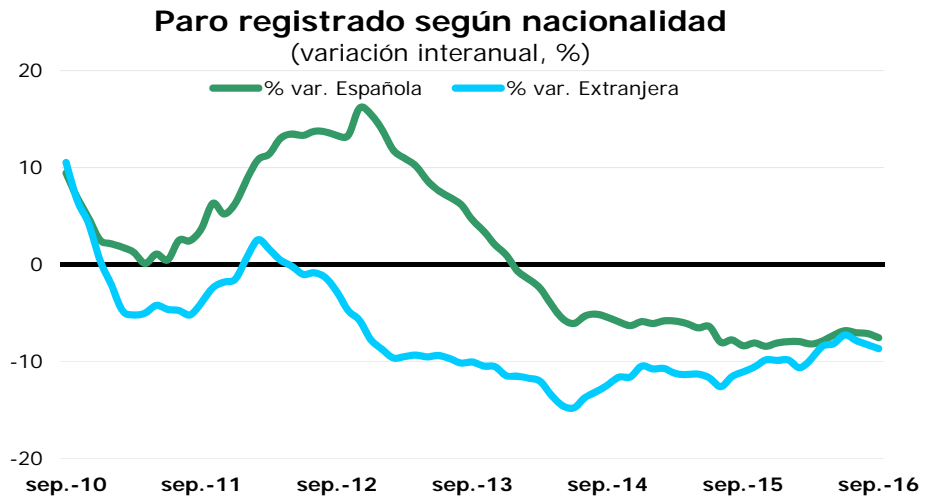
Los parados disminuyen más en el segmento de menor edad

En el tramo de 16 a 24 años, el número de parados ha disminuido un 14,2% en términos interanuales, lo que representa una reducción cuatro décimas mayor que la del pasado mes. Por su parte, en el segmento de 25 a 54 años ha descendido un 9,0%, seis décimas más que en agosto. Los de mayor edad se han reducido un 1,1%, una décima menos que en el pasado mes, de manera que suponen ahora el 22,3% del total, elevando en 1,5 puntos su participación respecto de septiembre del pasado año.



Los parados de nacionalidad española continúan siendo los que menos descienden, aunque por escasa diferencia¹

Los parados españoles disminuyeron un 7,6% en términos interanuales, cuatro décimas más que en agosto, acelerando por tanto un mes más su descenso. Por su parte, los extranjeros disminuyeron un 8,7%, cuatro décimas también más que hace un mes, correspondiendo un descenso del 5,9% a los de países de la UE y del 10,0% a los de fuera de esa área. La participación de los extranjeros se sitúa en el 14,1% del total, una décima menos que hace un año.



Fuente: SG Estadística del Ayuntamiento de Madrid (datos SEPE).

¹ La adquisición de la nacionalidad española influye en la evolución del paro según las agrupaciones de este apartado.