

4 de mayo de 2017

El paro registrado vuelve a acelerar en abril su ritmo de descenso interanual

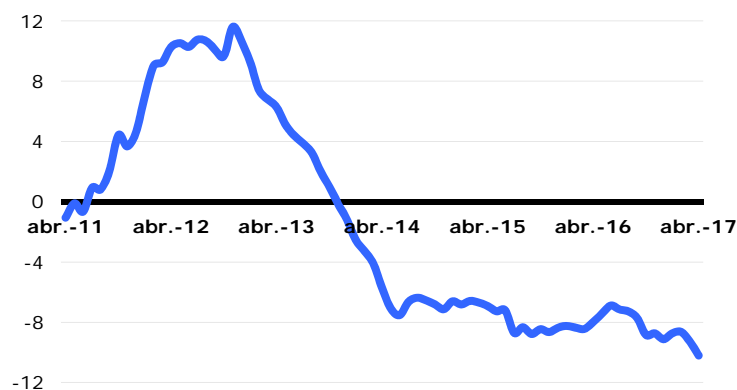
Los parados madrileños registrados en el Servicio Público de Empleo Estatal (SEPE) sumaron en abril 186.033, lo que supone 5.404 menos que un mes antes y 21.150 que hace un año. Esta última variación supone un descenso del 10,2%, nueve décimas mayor que el del mes anterior, siendo la tasa interanual más negativa desde julio de 2005. No obstante, la variación interanual de abril es menos negativa que en el conjunto de la Comunidad de Madrid y en el de España.

Paro registrado

	Parados	Variación			
		Mensual	%	Anual	%
Ciudad de Madrid	186.033	-5.404	-2,8	-21.150	-10,2
Comunidad de Madrid	397.451	-12.375	-3,0	-52.552	-11,7
España	3.573.036	-129.281	-3,5	-438.135	-10,9

Fuente: SG Estadística del Ayuntamiento de Madrid (datos SEPE) y SEPE.

Paro registrado (variación interanual, %)

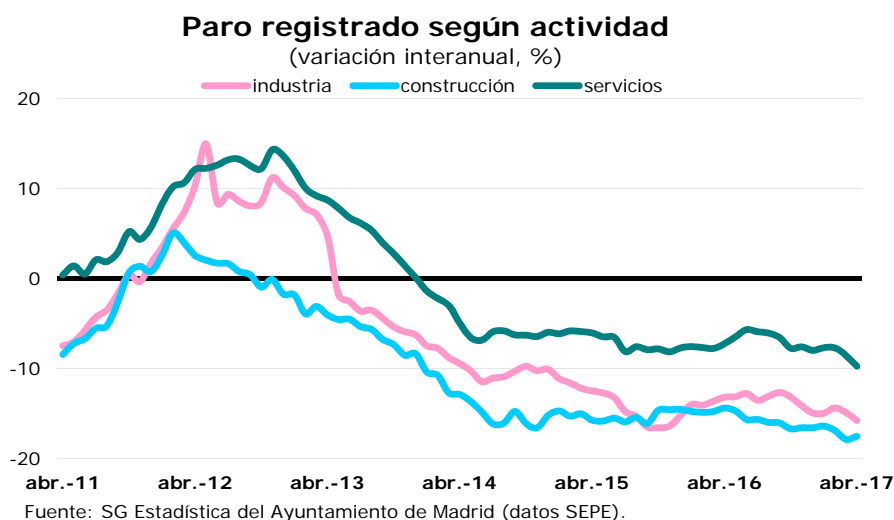


Fuente: SG Estadística del Ayuntamiento de Madrid (datos SEPE)

La variación media de los últimos doce meses refleja un descenso del 8,3%, un retroceso dos décimas superior al de marzo, lo que acelera el ritmo de reducción del paro en media anual. En España los parados disminuyen un 9,3% en estos mismos términos, una variación tres décimas más negativa que la del mes anterior.

Servicios acelera en 1,2 puntos su descenso interanual

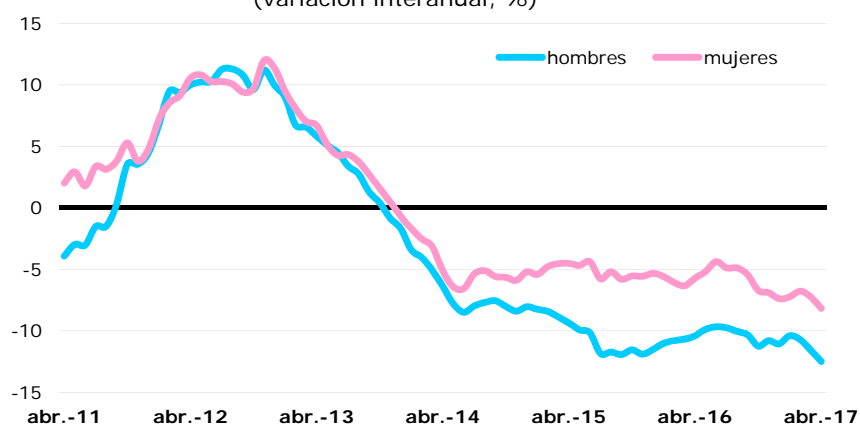
Servicios, con una caída del 9,7%, registra el menor descenso interanual, acelerando en 1,2 puntos el retroceso del mes anterior. Los mayores descensos en este sector se registran en Actividades profesionales, científicas y técnicas, Transporte y almacenamiento y Actividades artísticas, recreativas y de entretenimiento, que llegan al 14,4%, 13,7% y 13,5%, respectivamente. En sentido contrario, el único aumento se produce en Actividades financieras y de seguros con un 8,3%. Por su parte, Industria desciende un 15,8% en el último año, nueve décimas más que en el mes anterior, y Construcción un 17,5%, un descenso en este caso cuatro décimas menor que en marzo. Los que no contaban con un empleo anterior crecieron un 1,8%, tres décimas más que un mes antes.



Aumenta en 1,2 puntos la participación del paro femenino respecto de hace un año

El paro retrocedió en mayor medida entre los hombres, con una reducción interanual del 12,5%, que entre las mujeres, entre las que lo hizo un 8,2%, acelerando tanto unos como otras la disminución de marzo en nueve décimas. Los hombres en paro alcanzaron en abril la cifra de 85.357, mientras que las mujeres en esta situación sumaron 100.676, lo que implica que la participación femenina sobre el total suponga en estos momentos el 54,1% del total, 1,2 puntos más que hace un año.

Paro registrado según sexo (variación interanual, %)

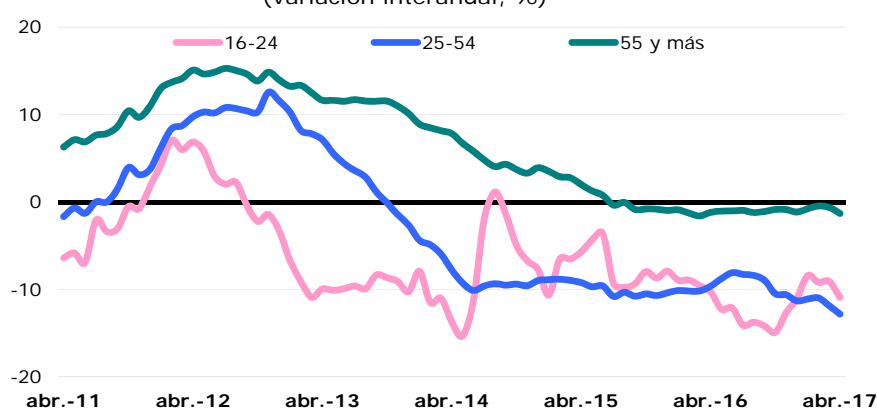


Fuente: SG Estadística del Ayuntamiento de Madrid (datos SEPE).

El paro entre los de 55 y más años sigue descendiendo a una menor tasa que en el resto

En el tramo de 16 a 24 años el número de parados ha disminuido un 10,9% en términos interanuales, lo que representa un descenso 1,8 puntos mayor que el del mes anterior. Los parados de estas edades suponen el 6,9% del total, una décima menos que hace un año. Por su parte, en el segmento de 25 a 54 años ha descendido un 12,8%, lo que supone un retroceso nueve décimas mayor que el de marzo. Los de mayor edad se han reducido un 1,3%, siete décimas más que hace un mes, por lo que suponen el 23,7% del total, 2,1 puntos más que en abril del pasado año.

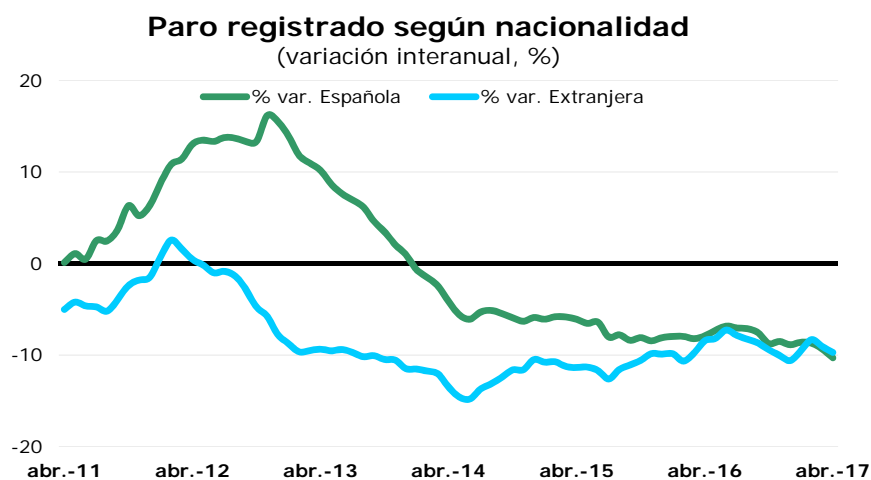
Paro registrado según edad (variación interanual, %)



Fuente: SG Estadística del Ayuntamiento de Madrid (datos SEPE).

Los parados españoles y los de otras nacionalidades siguen disminuyendo a tasas interanuales cercanas¹

Los parados españoles disminuyeron un 10,3% en términos interanuales, un punto más que en marzo. Al tiempo, los extranjeros retrocedieron un 9,7%, siete décimas también más que hace un mes, correspondiendo un descenso del 8,5% a los de países de la UE y del 10,3% a los de fuera de esa área. La participación de los extranjeros se sitúa en el 14,9% del total, lo que representa una décima más que hace un año.



Fuente: SG Estadística del Ayuntamiento de Madrid (datos SEPE).

¹ La adquisición de la nacionalidad española influye en la evolución del paro según las agrupaciones de este apartado.