

4 de septiembre de 2017

## El paro registrado vuelve a desacelerar en agosto su ritmo de descenso interanual

Los parados madrileños registrados en el Servicio Público de Empleo Estatal (SEPE) sumaron en agosto 182.379, lo que supone 2.105 más que un mes antes y 15.376 menos que hace un año. Esta última variación supone un descenso del 7,8%, tres décimas menor que el del mes anterior. La variación interanual de agosto es menos negativa que la del conjunto de la Comunidad de Madrid y que la de España, que también desaceleran sus ritmos de descenso (en dos y nueve décimas, respectivamente).

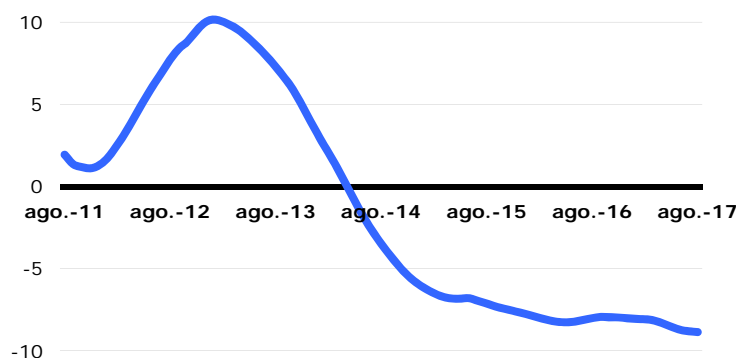
### Paro registrado

	Parados	Variación			
		Mensual	%	Anual	%
Ciudad de Madrid	182.379	2.105	1,2	-15.376	-7,8
Comunidad de Madrid	383.307	3.865	1,0	-38.257	-9,1
España	3.382.324	46.400	1,4	-315.172	-8,5

Fuente: SG Estadística del Ayuntamiento de Madrid (datos SEPE) y SEPE.

La variación media de los últimos doce meses refleja un descenso del 8,9%, un retroceso una décima mayor que el de julio, lo que incrementa ligeramente el ritmo de reducción del paro en media anual. En España los parados disminuyen un 9,7% en estos mismos términos, una variación igual que la del mes anterior.

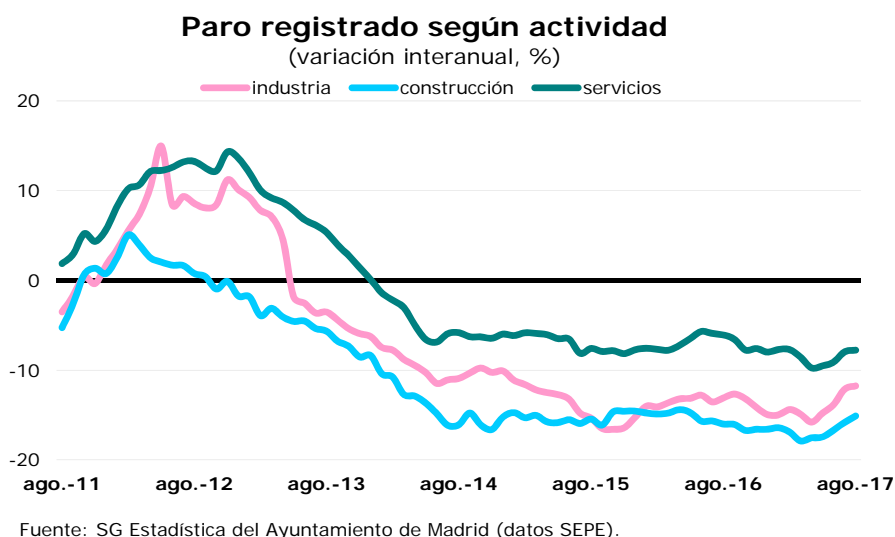
### Paro registrado (variación media anual, %)



Fuente: SG Estadística del Ayuntamiento de Madrid (datos SEPE)

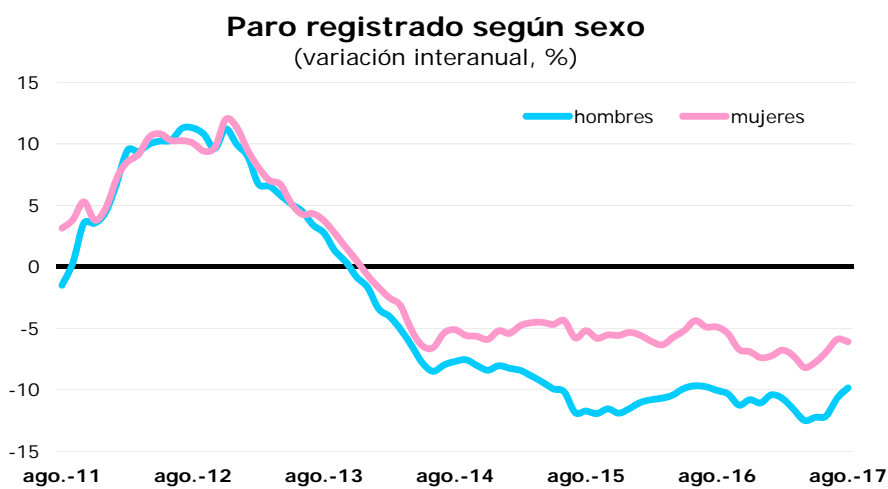
## Servicios continúa siendo el sector que en menor medida disminuye el paro

Servicios, con una caída del 7,8%, registra el menor descenso interanual, desacelerando en 0,2 puntos el retroceso del mes anterior. Los mayores descensos en este sector se registran en Educación, Transporte y almacenamiento y Actividades profesionales, científicas y técnicas, que llegan al 15,8%, 14,4% y 11,9%, respectivamente. En sentido contrario, los únicos aumentos se producen en Actividades financieras y de seguros con un 2,8% y en Administración pública con un 2,3%. Por su parte, Industria desciende un 11,8% en el último año, cuatro décimas menos que en el mes anterior, y Construcción un 15,1%, un descenso siete décimas también menor que en julio. Los que no contaban con un empleo anterior crecieron un 7,9%, nueve décimas más que un mes antes.



## Aumenta en un punto la participación del paro femenino respecto de hace un año

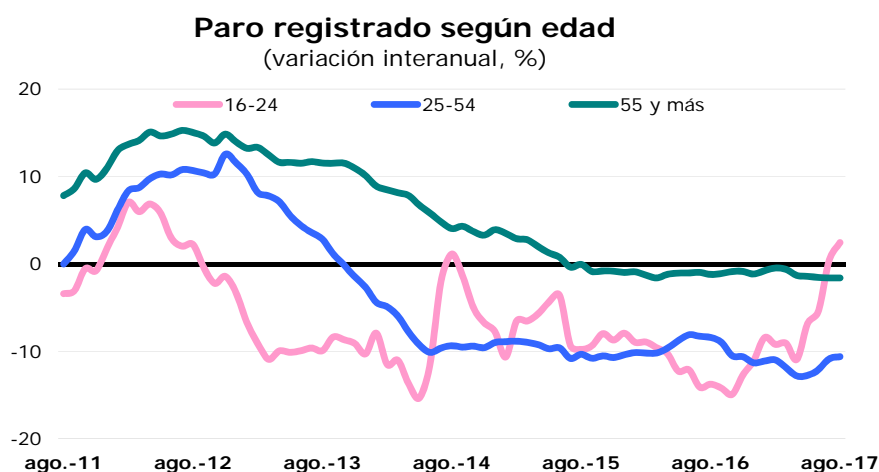
El paro retrocedió en mayor medida entre los hombres, con una reducción interanual del 9,8%, que entre las mujeres, entre las que lo hizo un 6,1%, desacelerando los primeros la disminución de julio en ocho décimas y acelerándola las segundas en dos. Los hombres en paro alcanzaron en agosto la cifra de 80.106, mientras que las mujeres en esta situación sumaron 102.273, lo que implica que la participación femenina sobre el total suponga en estos momentos el 56,1% del total, un punto más que hace un año.



Fuente: SG Estadística del Ayuntamiento de Madrid (datos SEPE).

### El paro entre los más jóvenes vuelve a aumentar ligeramente, representando el 7,2% del total

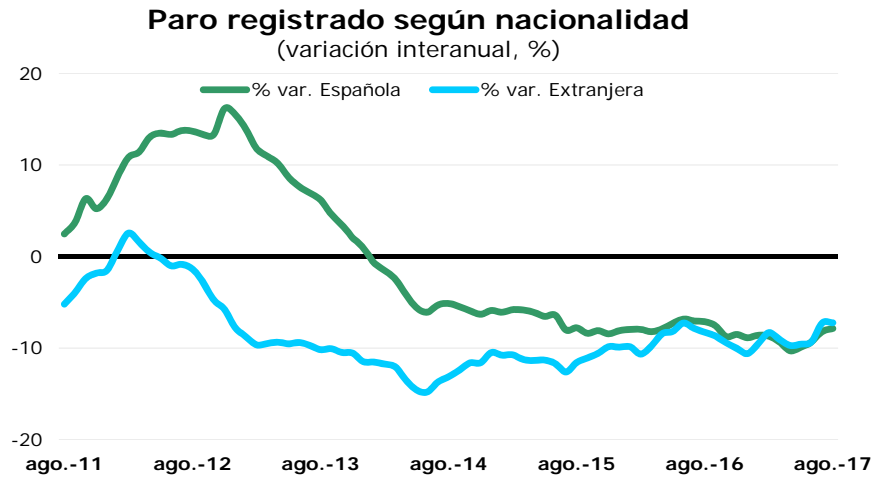
En el tramo de 16 a 24 años el número de parados ha aumentado un 2,4% en términos interanuales, lo que representa un crecimiento dos puntos mayor que el del mes anterior. Los parados de estas edades suponen el 7,2% del total, siete décimas más que hace un año. Por su parte, en el segmento de 25 a 54 años ha descendido un 10,6%, lo que supone un retroceso tres décimas menor que el de julio. Los de mayor edad se han reducido un 1,6%, lo mismo que hace un mes, por lo que suponen el 23,6% del total, 1,5 puntos más que en agosto del pasado año.



Fuente: SG Estadística del Ayuntamiento de Madrid (datos SEPE).

## Los parados españoles y los de otras nacionalidades siguen disminuyendo a tasas interanuales relativamente cercanas<sup>1</sup>

Los parados españoles disminuyeron un 7,9% en términos interanuales, tres décimas menos que en julio. Por su parte, los extranjeros retrocedieron un 7,2%, una décima menos que hace un mes, correspondiendo un descenso del 5,5% a los de países de la UE y del 8,1% a los de fuera de esa área. La participación de los extranjeros se sitúa en el 13,9% del total, lo que representa una décima más que hace un año.



Fuente: SG Estadística del Ayuntamiento de Madrid (datos SEPE).

<sup>1</sup> La adquisición de la nacionalidad española influye en la evolución del paro según las agrupaciones de este apartado.