

3 de enero de 2018

El paro registrado cae un 7,7% respecto a 2016

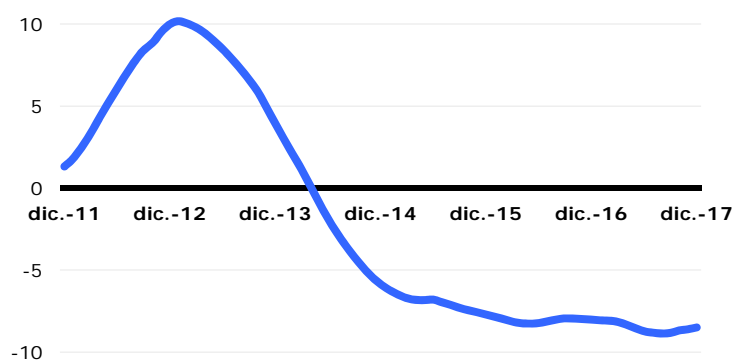
Los parados madrileños registrados en el Servicio Público de Empleo Estatal (SEPE) sumaron 174.212 en diciembre, lo que supone 4.187 menos que un mes antes y 14.626 que hace un año. Esta variación equivale a un descenso del 7,7% respecto a diciembre de 2016. Esta variación anual es algo más de un punto inferior al conjunto de la Comunidad de Madrid y muy similar a la de España.

	Paro registrado				
	Parados	Variación			
		Mensual	%	Anual	%
Ciudad de Madrid	174.212	-4.187	-2,3	-14.626	-7,7
Comunidad de Madrid	369.966	-7.613	-2,0	-35.401	-8,7
España	3.412.781	-61.500	-1,8	-290.193	-7,8

Fuente: SG Estadística del Ayuntamiento de Madrid (datos SEPE) y SEPE.

La variación media de los últimos doce meses sigue la buena senda de años anteriores y se sitúa en el -8,5%; este retroceso es una décima menor que el de noviembre, lo que ralentiza por cuarto mes consecutivo el ritmo de reducción del paro en media anual. En España los parados disminuyen un 9,3% en estos mismos términos.

Paro registrado
(variación media anual, %)

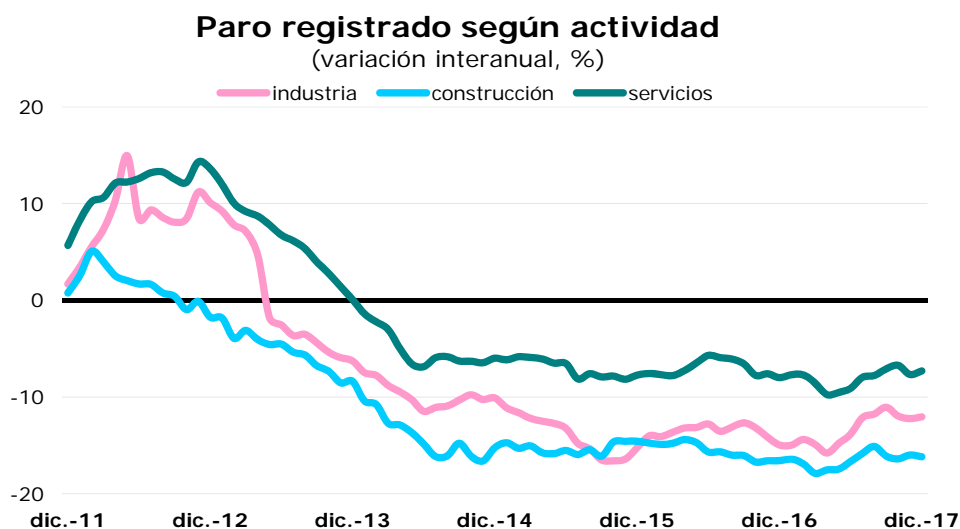


Fuente: SG Estadística del Ayuntamiento de Madrid (datos SEPE)

El paro cae un 7,3% en los servicios y un 16,2% en la construcción, lo que supone 10.876 y 2.876 parados menos respectivamente.

El paro en los Servicios se ha reducido un 7,3% en el año 2017, lo que supone una caída en el número de parados de 10.876 personas. Las ramas que más disminuyen porcentualmente son "Transportes y almacenamiento" (11,8%) y "Actividades profesionales, científicas y técnicas" (11,3%). En valores absolutos, es esta última rama la más destacada al reducir el número de parados en 3.117 personas, el 21,3% del total, seguida de "Actividades administrativas y servicios auxiliares" en 1.897, el 13%. En sentido contrario se coloca Administración pública con un aumento del 10% (409 parados más) y Actividades financieras y de seguros con un ascenso poco significativo del 0,5%, siendo estas dos actividades las únicas que elevan su número.

Por su parte, el paro en la Industria desciende un 12% en el último año y un 16,2% en la Construcción, es decir, 1.195 y 2.876 parados menos respectivamente.



Fuente: SG Estadística del Ayuntamiento de Madrid (datos SEPE).

Las mujeres en paro aumentan su participación sobre el total en 1,3 puntos en un año

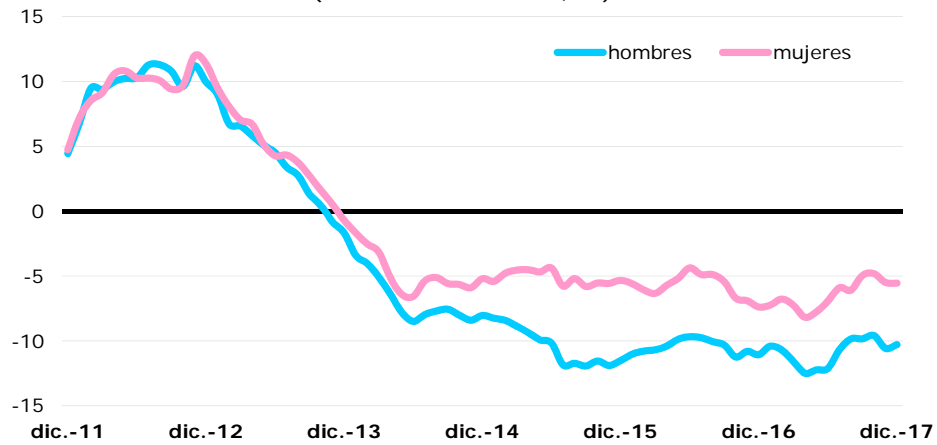
El paro retrocedió en mayor medida entre los hombres, con una reducción anual del 10,3%, que entre las mujeres, entre las que lo hizo un 5,5%. Los hombres en paro alcanzaron en diciembre la cifra de 78.544, mientras que las mujeres en esta situación sumaron 95.668, lo que implica que la participación femenina sobre el total suponga en estos momentos el 54,9% del total, 1,3 puntos más que hace un año.

Por sectores, el 86% de las mujeres paradas se concentran en los servicios afectando a 82.229; en relación con los hombres, el paro femenino representa el 59,5%. En el resto de sectores, el peso del paro femenino es menor al masculino, principalmente en la construcción en el que representa el 14,9%.

En cuanto a la ocupación, el paro femenino afecta en un 27,5% a "Trabajadores de los servicios de restauración, personales, protección y vendedores", el 21%

a "Empleados contables, administrativos y otros empleados de oficina" y el 16,9% a "Técnicos y profesionales científicos e intelectuales"

Paro registrado según sexo
(variación interanual, %)

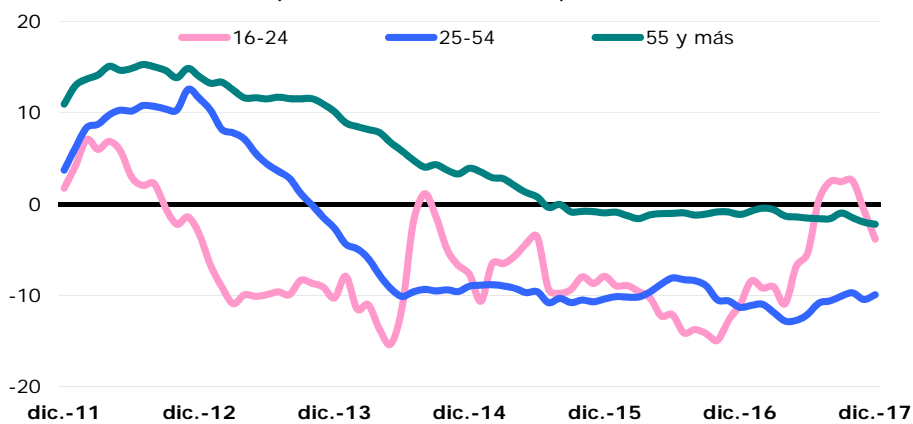


Fuente: SG Estadística del Ayuntamiento de Madrid (datos SEPE).

Se reduce el paro en todos los grupos de edad, en menor medida entre los más jóvenes

En el tramo de 16 a 24 años el número de parados ha disminuido en 478 personas, un 3,8% respecto a 2016; los parados de estas edades suponen el 6,9% del total, tres décimas más que hace un año. El segmento de 25 a 54 años representa el 68,5% del total, 1,7 puntos menos que en 2016; el paro para este colectivo ha descendido en 13.176 personas, un 9,9% menos que un año antes. Los parados de mayor edad se han reducido un 2,2%, suponiendo el 24,6% del total, 1,4 puntos más que el pasado año.

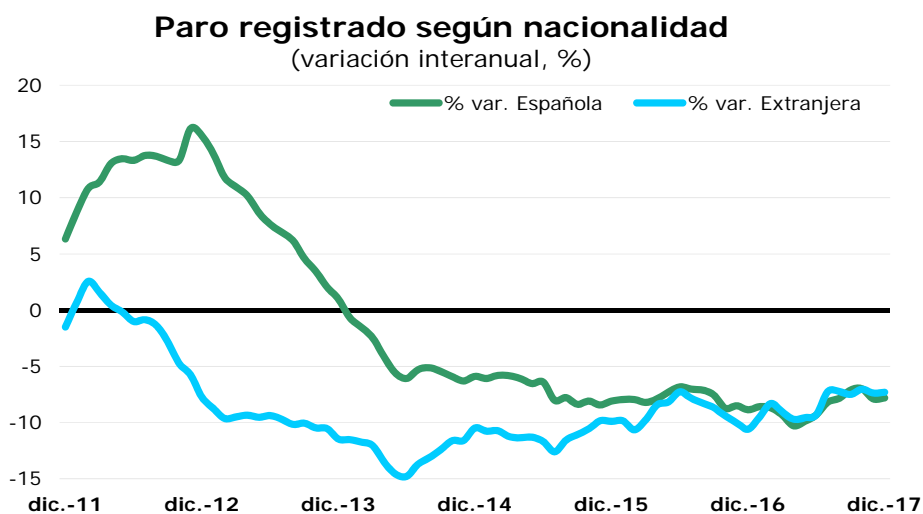
Paro registrado según edad
(variación interanual, %)



Fuente: SG Estadística del Ayuntamiento de Madrid (datos SEPE).

El paro continúa descendiendo en mayor medida entre los extranjeros de fuera de la UE¹

Los parados españoles disminuyeron en 12.632 personas, que supone una caída del 7,8% respecto a 2016. Los extranjeros retrocedieron un 7,3%, lo que supone 1.994 parados menos que en 2016, correspondiendo un descenso del 4,9% a los de países de la UE y del 8,5% a los de fuera de esa área. La participación de los extranjeros se sitúa en el 14,5% del total, una décima más que hace un año.



Fuente: SG Estadística del Ayuntamiento de Madrid (datos SEPE).

¹La adquisición de la nacionalidad española influye en la evolución del paro según las agrupaciones de este apartado.