

2 de febrero de 2017

El paro registrado desacelera en enero su ritmo de descenso interanual en cuatro décimas

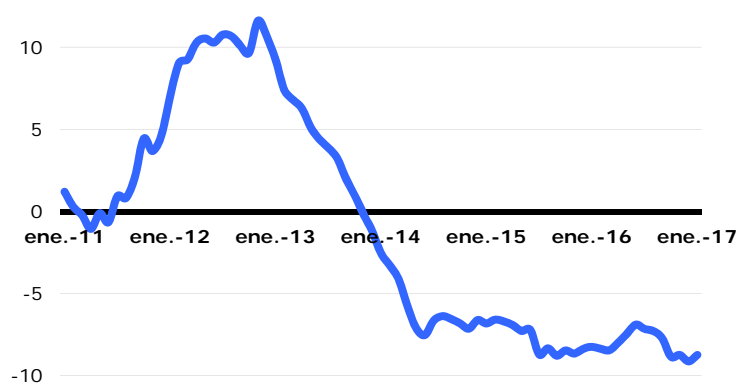
Los parados madrileños registrados en el Servicio Público de Empleo Estatal (SEPE) sumaron en enero 192.905, lo que supone 4.067 más que un mes antes y 18.465 menos que hace un año. Esta variación equivale a un descenso interanual del 8,7%, cuatro décimas menor que el del mes anterior. La variación interanual de enero es menos negativa que en el conjunto de la Comunidad de Madrid y que en el de España.

Paro registrado

	Parados	Variación			
		Mensual	%	Anual	%
Ciudad de Madrid	192.905	4.067	2,2	-18.465	-8,7
Comunidad de Madrid	415.034	9.667	2,4	-45.296	-9,8
España	3.760.231	57.257	1,5	-390.524	-9,4

Fuente: SG Estadística del Ayuntamiento de Madrid (datos SEPE) y SEPE.

Paro registrado (variación interanual, %)

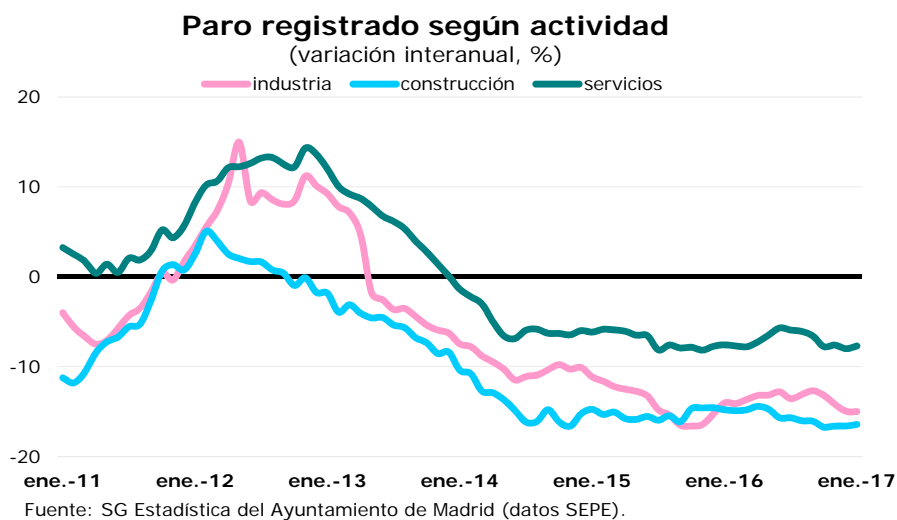


Fuente: SG Estadística del Ayuntamiento de Madrid (datos SEPE)

La variación media de los últimos doce meses se sitúa en el -8,1%, un retroceso igual al de diciembre, lo que mantiene estable el ritmo de reducción del paro en media anual. En España los parados disminuyen un 8,7% en estos mismos términos, una variación una décima más negativa que la del mes anterior.

Construcción ha sido el sector que más ha disminuido el paro en términos interanuales

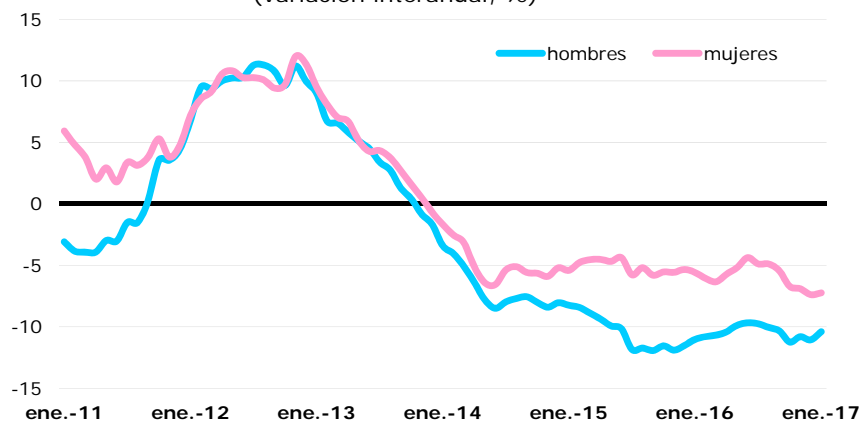
Servicios, con una caída del 7,7%, registra el menor descenso interanual, desacelerando en 0,3 puntos el retroceso del mes anterior. Los mayores descensos en este sector se registran en Transporte y almacenamiento y Actividades profesionales, científicas y técnicas, que llegan al 12,7% y 12,2%, respectivamente. En sentido contrario, el único aumento se produce en Actividades financieras y de seguros con un 10,0%. Por su parte, Industria desciende un 15,0% en el último año, lo mismo que en el mes anterior, y Construcción un 16,4%, dos décimas menos que un mes hacia atrás. Los que no contaban con un empleo anterior disminuyeron un 2,4%, 2,2 puntos menos que un mes antes.



Continúa descendiendo el paro entre los hombres en mayor medida que entre las mujeres

El paro retrocedió en mayor medida entre los hombres, con una reducción interanual del 10,4%, que entre las mujeres, entre las que lo hizo un 7,2%, desacelerando los primeros la disminución de diciembre en 0,7 puntos y las segundas en 0,1. Los hombres en paro alcanzaron en enero la cifra de 89.761, mientras que las mujeres en esta situación sumaron 103.144, lo que implica que la participación femenina sobre el total suponga en estos momentos el 53,5% del total, 0,9 puntos más que hace un año.

Paro registrado según sexo (variación interanual, %)

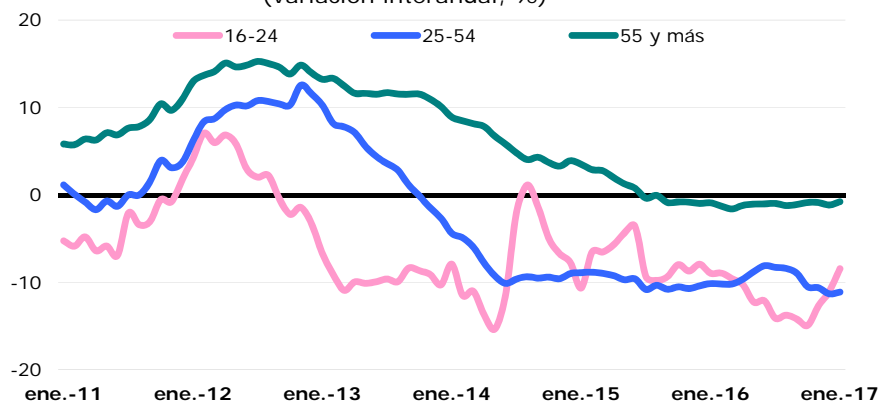


Fuente: SG Estadística del Ayuntamiento de Madrid (datos SEPE).

El paro entre los de 55 y más años sigue descendiendo a una menor tasa que en el resto

En el tramo de 16 a 24 años el número de parados ha disminuido un 8,4% en términos interanuales, lo que representa 2,6 puntos menos que en el último mes. Los parados de estas edades suponen el 6,6% del total, lo mismo que hace un año. Por su parte, en el segmento de 25 a 54 años ha descendido un 11,1%, lo que supone un retroceso dos décimas menor que el de diciembre. Los de mayor edad se han reducido un 0,8%, cuatro décimas menos que hace un mes, por lo que suponen el 23,1% del total, 1,9 puntos más que en enero del pasado año.

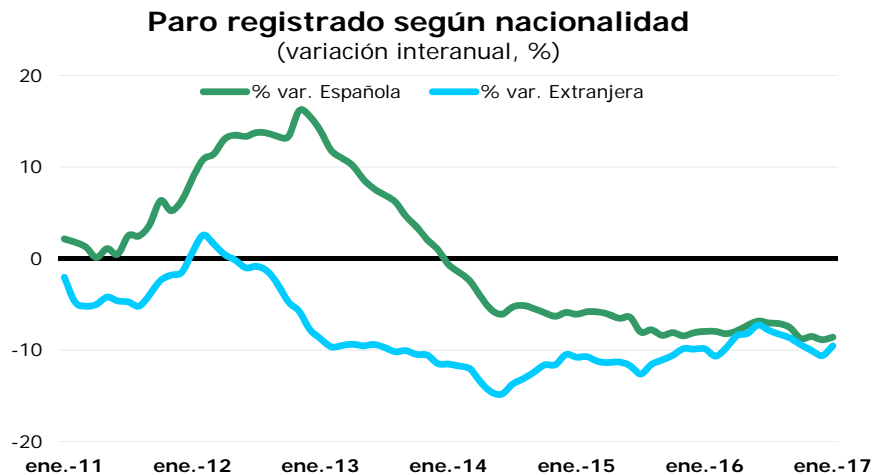
Paro registrado según edad (variación interanual, %)



Fuente: SG Estadística del Ayuntamiento de Madrid (datos SEPE).

Los parados españoles y los de otras nacionalidades siguen disminuyendo a tasas interanuales cercanas¹

Los parados españoles disminuyeron un 8,6% en términos interanuales, tres décimas menos que en diciembre. Al tiempo, los extranjeros retrocedieron un 9,5%, 1,1 puntos también menos que hace un mes, correspondiendo un descenso del 7,3% a los de países de la UE y del 10,6% a los de fuera de esa área. La participación de los extranjeros se sitúa en el 14,6% del total, lo que representa una décima menos que hace un año.



Fuente: SG Estadística del Ayuntamiento de Madrid (datos SEPE).

¹ La adquisición de la nacionalidad española influye en la evolución del paro según las agrupaciones de este apartado.