

2 de marzo de 2017

El paro registrado desacelera ligeramente su ritmo de descenso en febrero

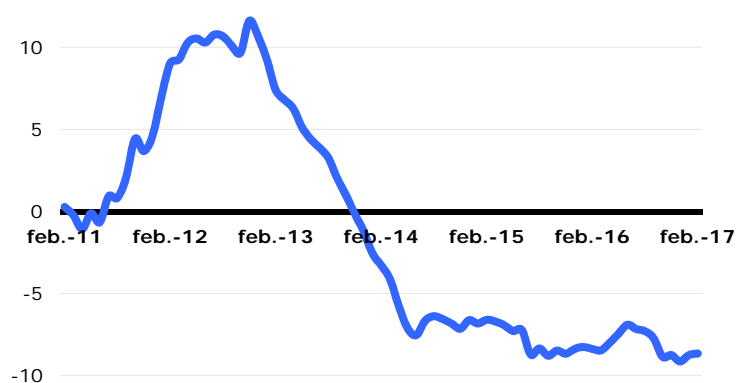
Los parados madrileños registrados en el Servicio Público de Empleo Estatal (SEPE) sumaron en febrero 194.232, lo que supone 1.327 más que un mes antes y 18.371 menos que hace un año. Esta variación equivale a un descenso interanual del 8,6%, una décima menor que el de un mes antes. La variación interanual de febrero es menos negativa que en el conjunto de la Comunidad de Madrid y que en España.

Paro registrado

	Parados	Variación			
		Mensual	%	Anual	%
Ciudad de Madrid	194.232	1.327	0,7	-18.371	-8,6
Comunidad de Madrid	416.707	1.673	0,4	-45.833	-9,9
España	3.750.876	-9.355	-0,2	-402.110	-9,7

Fuente: SG Estadística del Ayuntamiento de Madrid (datos SEPE) y SEPE. Febrero 2017.

Paro registrado (variación interanual, %)

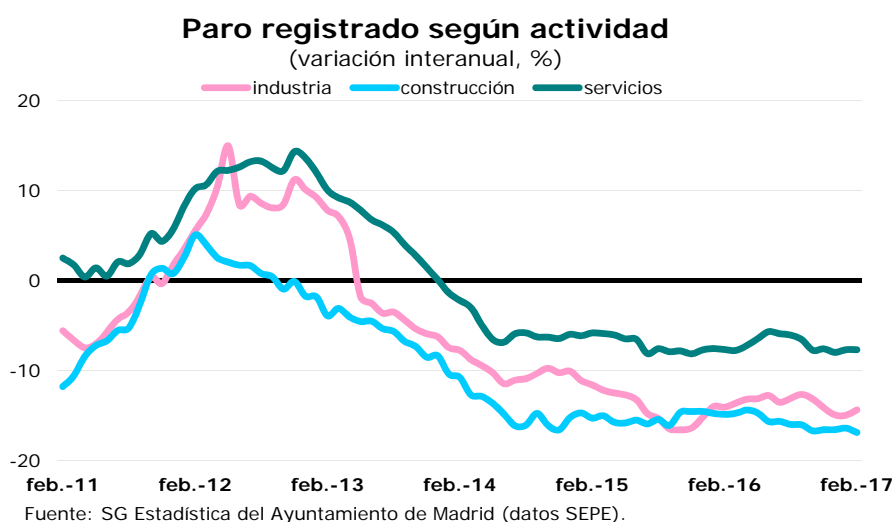


Fuente: SG Estadística del Ayuntamiento de Madrid (datos SEPE)

La variación media de los últimos doce meses se sitúa en el -8,1%, un retroceso igual al de enero, lo que mantiene estable el nivel de reducción del paro en media anual. En España los parados disminuyen un 8,8% en estos mismos términos, una variación, por el contrario, una décima más negativa que la del mes anterior.

Servicios es el sector que menos disminuye el paro en términos interanuales, con las actividades financieras aumentándolo

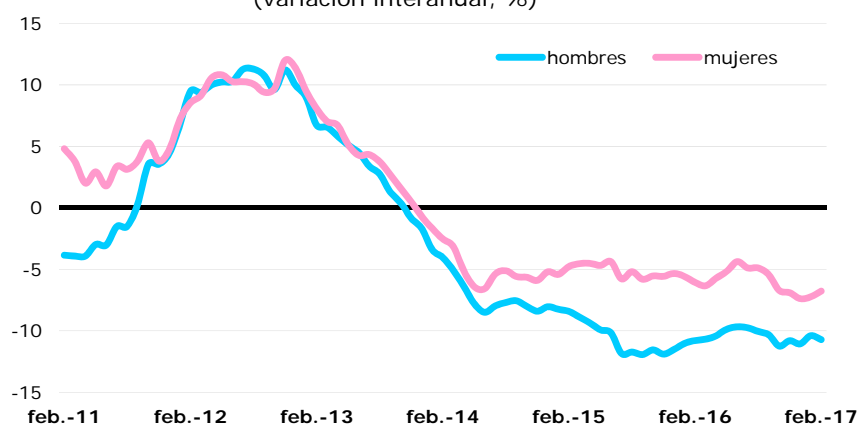
Servicios, con una caída del 7,7%, registra el menor descenso interanual, manteniendo sin variación la tasa del mes anterior. Los mayores descensos en este sector se registran en Actividades profesionales, científicas y técnicas, Transporte y almacenamiento y Actividades artísticas, recreativas y de entretenimiento, que se sitúan en el 13,3%, 11,3% y 11,1%, respectivamente. En sentido contrario se coloca Actividades financieras y de seguros con un aumento del 6,6%, siendo esta última la única actividad que eleva su número. Por su parte, Industria desciende un 14,4% en el último año, seis décimas menos que en el mes anterior, y Construcción un 16,9%, cinco décimas más que un mes hacia atrás. Los que no contaban con un empleo anterior disminuyeron un 0,9%, 1,5 puntos menos que un mes antes.



Las mujeres aumentan su participación sobre el total en 1,1 puntos en un año

El paro retrocedió en mayor medida entre los hombres, con una reducción interanual del 10,7%, que entre las mujeres, entre las que lo hizo un 6,8%, acelerando los primeros la disminución de enero en 0,3 puntos y frenándola las segundas en 0,5. Los hombres en paro alcanzaron en febrero la cifra de 90.030, mientras que las mujeres en esta situación sumaron 104.202, lo que implica que la participación femenina sobre el total suponga en estos momentos el 53,6% del total, 1,1 puntos más que hace un año.

Paro registrado según sexo (variación interanual, %)

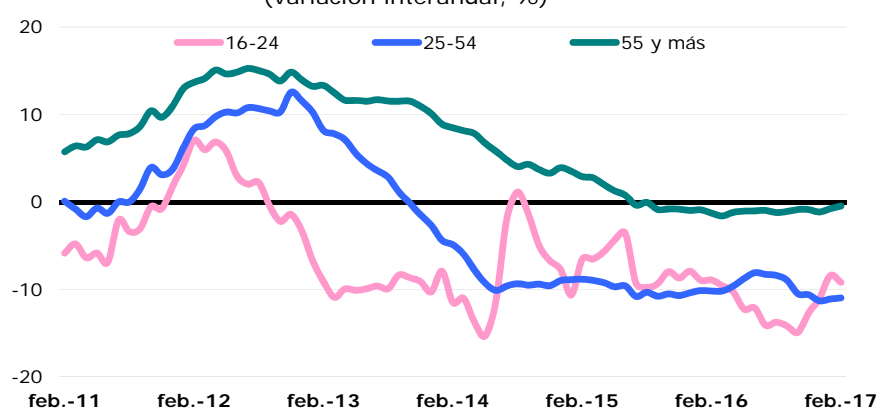


Fuente: SG Estadística del Ayuntamiento de Madrid (datos SEPE).

Los parados de 55 y más años siguen aumentando su peso relativo al disminuir en menor medida que el resto

En el tramo de 16 a 24 años el número de parados ha disminuido un 9,2% en términos interanuales, lo que representa un descenso ocho décimas mayor que el del último mes. Los parados de estas edades suponen el 6,9% del total, lo mismo que hace un año. Por su parte, en el segmento de 25 a 54 años el paro ha descendido un 11,0%, lo que supone un retroceso una décima menor que el de enero. Los de mayor edad se han reducido un 0,5%, tres décimas menos que hace un mes, por lo que suponen el 23,0% del total, 1,9 puntos más que en febrero del pasado año.

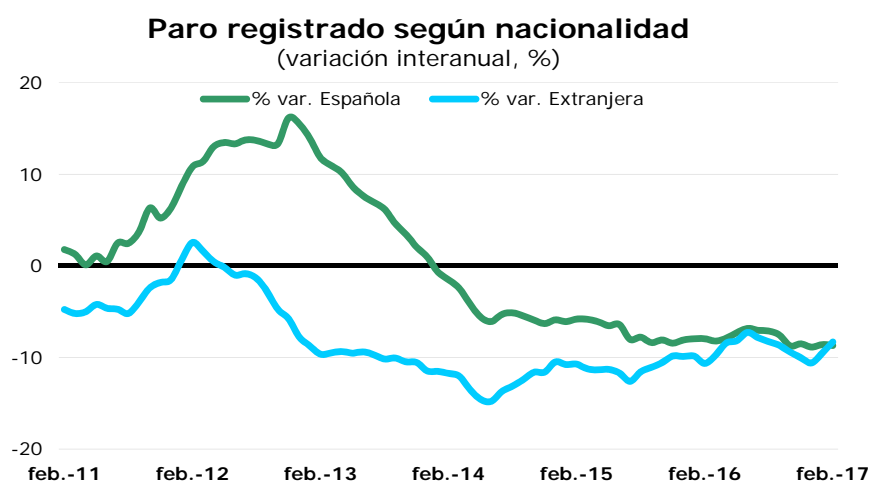
Paro registrado según edad (variación interanual, %)



Fuente: SG Estadística del Ayuntamiento de Madrid (datos SEPE).

Retrocede en menor medida el paro entre los extranjeros de la UE¹

Los parados españoles disminuyeron un 8,7% en términos interanuales, una décima más que en enero. Al tiempo, los extranjeros retrocedieron un 8,3%, 1,2 puntos menos que hace un mes, correspondiendo un descenso del 6,9% a los de países de la UE y del 9,0% a los de fuera de esa área. La participación de los extranjeros se sitúa en el 14,7% del total, lo que representa una décima más que hace un año.



Fuente: SG Estadística del Ayuntamiento de Madrid (datos SEPE).

¹La adquisición de la nacionalidad española influye en la evolución del paro según las agrupaciones de este apartado.