

2 de agosto de 2017

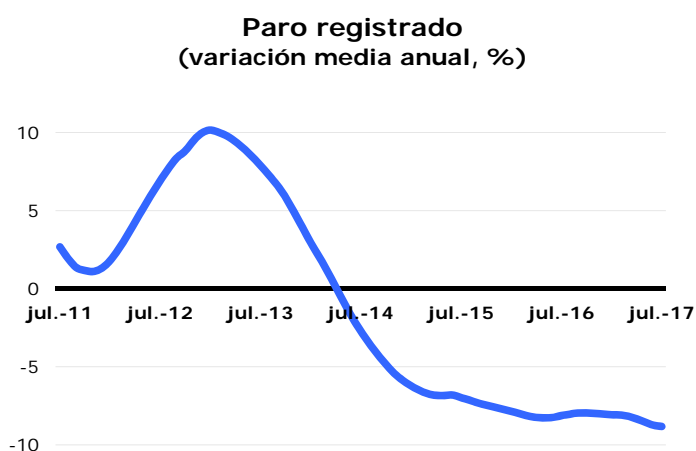
## Reducción de 15.818 parados en el último año, aunque se desacelera 1,2 puntos su ritmo de descenso, en línea con la Comunidad y España

Los parados madrileños registrados en el Servicio Público de Empleo Estatal (SEPE) sumaron en julio 180.274, lo que supone 950 más que un mes antes y 15.818 menos que hace un año. Esta última variación supone un descenso del 8,1%, una tasa interanual negativa 1,2 décimas menor que la de un mes antes. La variación interanual de España, más negativa que la de la Ciudad, se desacelera en 1,3 puntos, de manera similar a la Comunidad de Madrid, que registra un descenso interanual también mayor que el de la Ciudad pero 1,4 puntos inferior al de un mes antes.

	Parados	Variación			
		Mensual	%	Anual	%
<b>Ciudad de Madrid</b>	180.274	950	0,5	-15.818	-8,1
<b>Comunidad de Madrid</b>	379.442	-366	-0,1	-38.963	-9,3
<b>España</b>	3.335.924	-26.887	-0,8	-347.137	-9,4

Fuente: SG Estadística del Ayuntamiento de Madrid (datos SEPE) y SEPE.

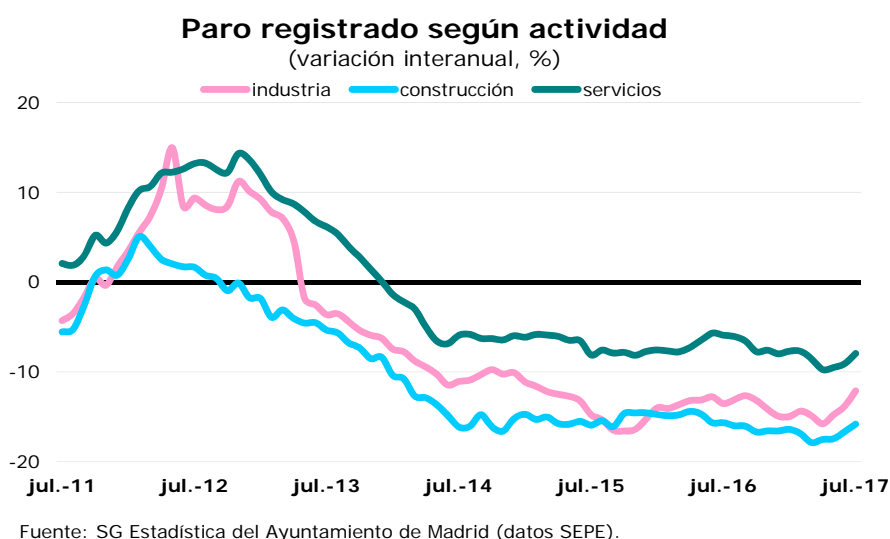
La variación media de los últimos doce meses refleja un descenso del 8,8%, un retroceso una décima superior al de junio, lo que acelera ligeramente el ritmo de reducción del paro en media anual. En España los parados disminuyen un 9,7% en estos mismos términos, una variación igual que la del mes anterior.



Fuente: SG Estadística del Ayuntamiento de Madrid (datos SEPE)

## Construcción mantiene el mayor ritmo de descenso del paro, aunque también se desacelera

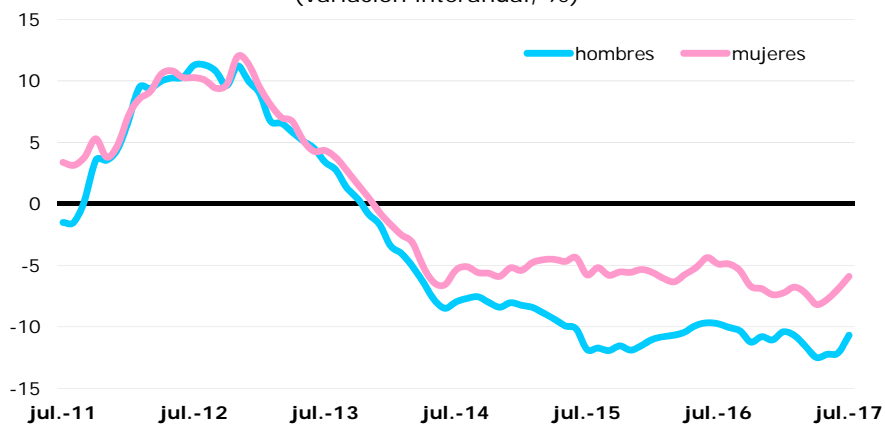
Servicios, con un descenso del 8,0%, registra el menor descenso interanual, disminuyendo en 1,1 puntos el retroceso del mes anterior. Los mayores descensos en este sector se registran en Transporte y almacenamiento, Educación y Actividades profesionales, científicas y técnicas, que llegan al 14,7%, 13,6% y 13,3%, respectivamente. En sentido contrario se sitúan Administración pública y Actividades financieras y de seguros, con aumentos del 2,2% y 1,9%, respectivamente. Por su parte, Industria desciende un 12,1% en el último año, 1,7 puntos menos que en el mes anterior, y Construcción un 15,8%, un descenso ocho décimas también menor que en junio. Los que no contaban con un empleo anterior crecieron un 7,0%, 2,5 puntos más que un mes antes.



## El paro registrado desciende en menor medida entre las mujeres, que elevan su participación al 56,0% del total

El paro retrocedió en mayor medida entre los hombres, con una reducción interanual del 10,7%, que entre las mujeres, entre las que lo hizo un 5,9%, desacelerando los primeros la disminución de junio en 1,4 puntos y las segundas en uno. Los hombres en paro alcanzaron en julio la cifra de 79.345, mientras que las mujeres en esta situación sumaron 100.929, lo que implica que la participación femenina sobre el total suponga en estos momentos el 56,0% del total, 1,3 puntos más que hace un año.

### Paro registrado según sexo (variación interanual, %)

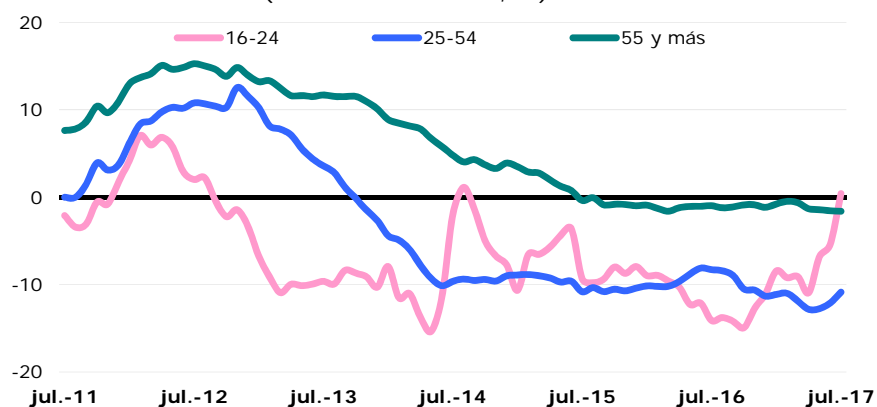


Fuente: SG Estadística del Ayuntamiento de Madrid (datos SEPE).

### El paro entre los más jóvenes se eleva ligeramente, pero suponen solo el 7,0% del total

En el tramo de 16 a 24 años el número de parados ha aumentado un 0,4% en términos interanuales, una variación 5,8 puntos mayor que la del mes anterior. Los parados de estas edades suponen el 7,0% del total, seis décimas más que hace un año. Por su parte, en el segmento de 25 a 54 años ha descendido un 10,9%, lo que supone un retroceso 1,2 puntos menor que el de junio. Los de mayor edad se han reducido un 1,6%, una décima más que hace un mes, por lo que suponen el 23,9% del total, 1,6 puntos más que en julio del pasado año.

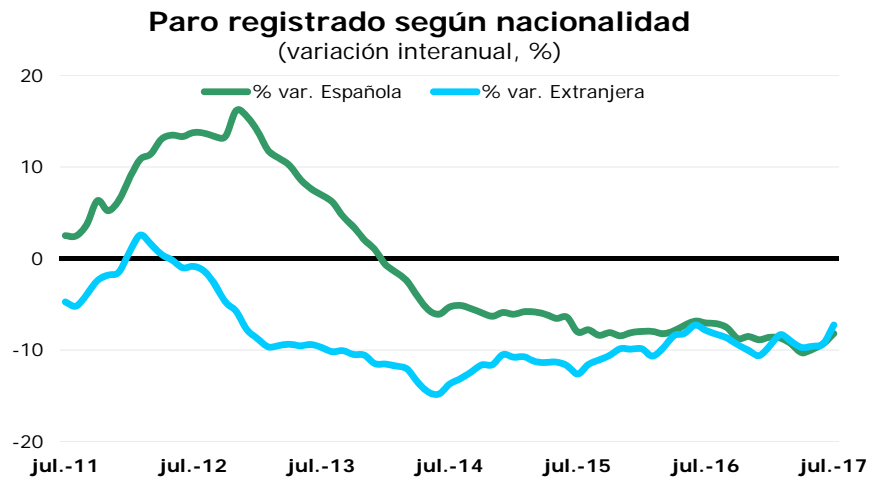
### Paro registrado según edad (variación interanual, %)



Fuente: SG Estadística del Ayuntamiento de Madrid (datos SEPE).

## Los parados españoles disminuyen en mayor medida que los extranjeros<sup>1</sup>

Los parados españoles disminuyeron un 8,2% en términos interanuales, 1,1 puntos menos que en junio. Al tiempo, los extranjeros retrocedieron un 7,3%, dos puntos también menos que hace un mes, correspondiendo un descenso del 6,0% a los de países de la UE y del 7,9% a los de fuera de esa área. La participación de los extranjeros se sitúa en el 14,1% del total, lo que representa una décima más que hace un año.



Fuente: SG Estadística del Ayuntamiento de Madrid (datos SEPE).

<sup>1</sup> La adquisición de la nacionalidad española influye en la evolución del paro según las agrupaciones de este apartado.