

4 de julio de 2017

El paro registrado desacelera en seis décimas su ritmo de descenso en junio, hasta el 9,3%

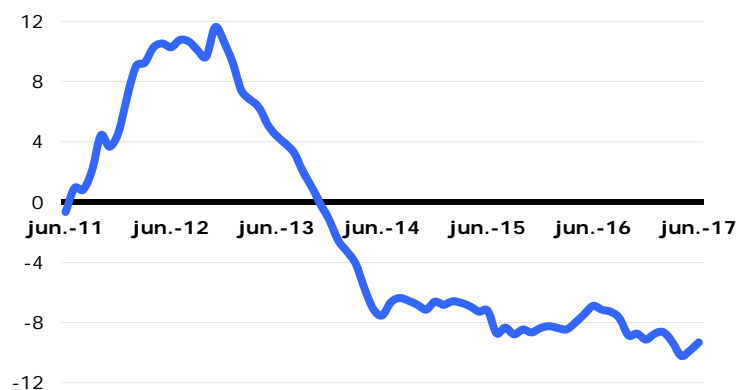
Los parados madrileños registrados en el Servicio Público de Empleo Estatal (SEPE) sumaron 179.324 en junio, lo que supone 2.411 menos que un mes antes y 18.429 que hace un año. Esta variación equivale a un descenso interanual del 9,3%, seis décimas menor que el de un mes antes. La variación interanual de junio es menos negativa que en el conjunto de la Comunidad de Madrid y que en España.

Paro registrado

	Parados	Variación			
		Mensual	%	Anual	%
Ciudad de Madrid	179.324	-2.411	-1,3	-18.429	-9,3
Comunidad de Madrid	379.808	-7.735	-2,0	-45.732	-10,7
España	3.362.811	-98.317	-2,8	-404.243	-10,7

Fuente: SG Estadística del Ayuntamiento de Madrid (datos SEPE) y SEPE.

Paro registrado (variación interanual, %)

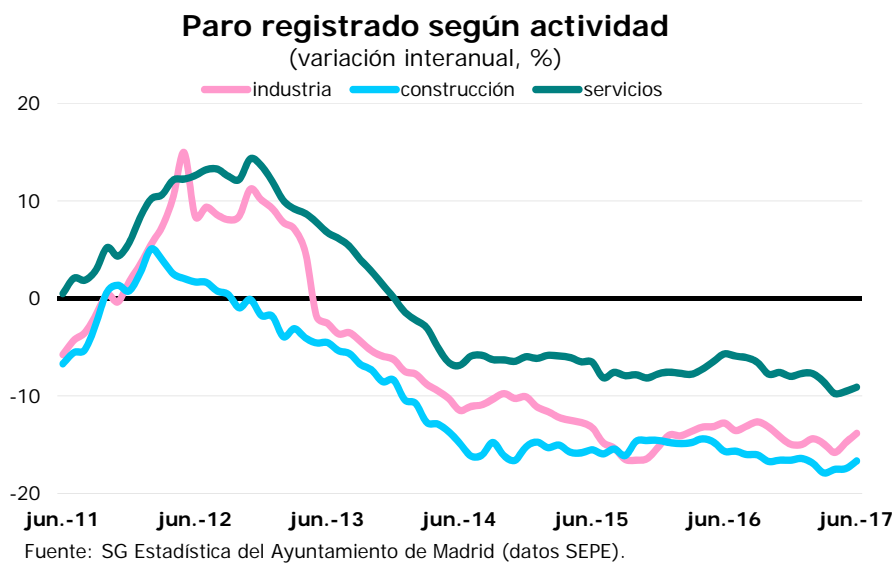


Fuente: SG Estadística del Ayuntamiento de Madrid (datos SEPE)

La variación media de los últimos doce meses se sitúa en el -8,7%, un retroceso dos décimas mayor que el de mayo, lo que da un nuevo impulso al ritmo de reducción del paro en media anual. En España los parados disminuyen un 9,7% en estos mismos términos, una variación también dos décimas más negativa que la del mes anterior.

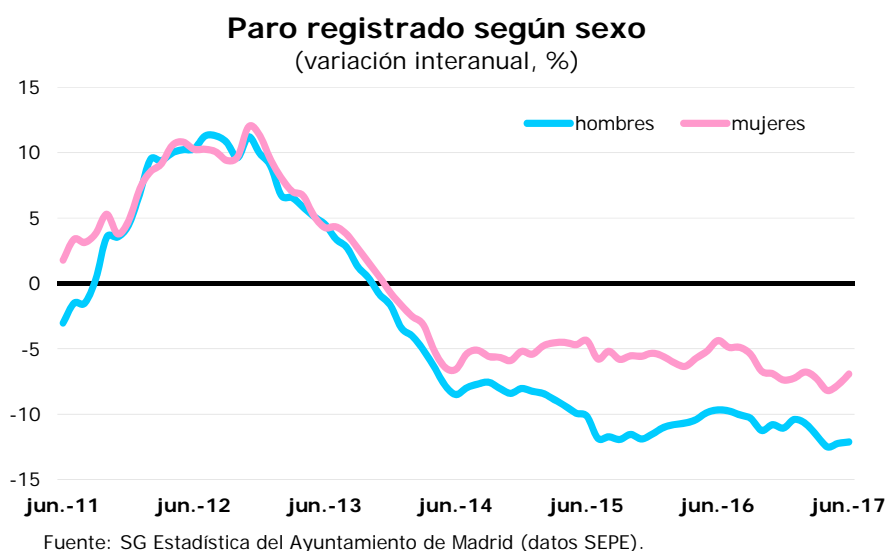
Servicios es el sector que disminuye en menor medida el paro, aumentando en las actividades financieras

Servicios, con un descenso del 9,1%, registra el menor descenso interanual, reduciendo en cuatro décimas la disminución del mes anterior. Los mayores descensos en este sector se registran en Transporte y almacenamiento y en Actividades profesionales, científicas y técnicas, que se sitúan en el 14,8% y el 14,5%, respectivamente. En sentido contrario se coloca Actividades financieras y de seguros con un aumento del 3,2%, siendo esta última la única actividad que eleva su número. Por su parte, Industria desciende un 13,8% en el último año, un punto menos que en el mes anterior, y Construcción un 16,7%, ocho décimas también menos que un mes hacia atrás. Los que no contaban con un empleo anterior aumentan un 4,5%, nueve décimas más que un mes antes.



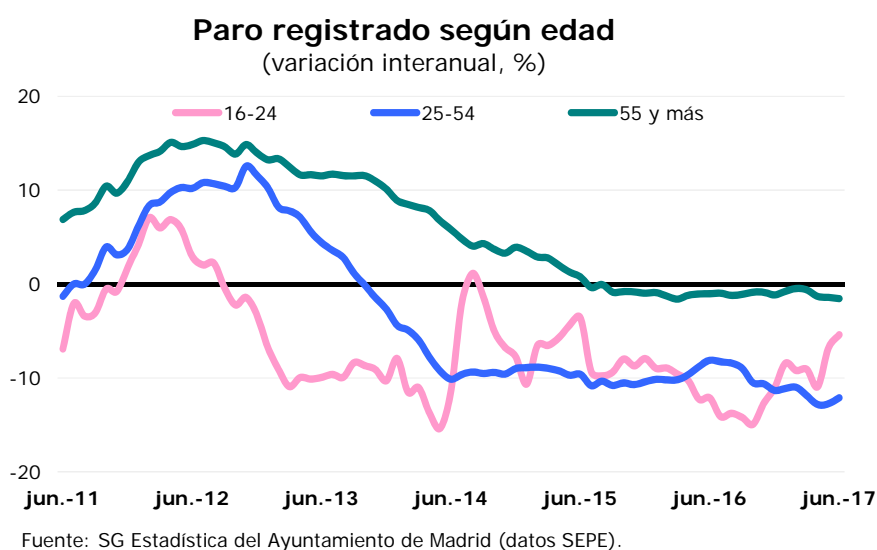
El paro femenino aumenta su participación sobre el total en 1,4 puntos en un año

El paro retrocedió en mayor medida entre los hombres, con una reducción interanual del 12,1%, que entre las mujeres, entre las que lo hizo un 6,9%, desacelerando los primeros la disminución de mayo en una décima y las segundas en ocho. Los hombres en paro alcanzaron en junio la cifra de 80.059, mientras que las mujeres en esta situación sumaron 99.265, lo que implica que la participación femenina sobre el total suponga en estos momentos el 55,4% del total, 1,4 puntos más que hace un año.



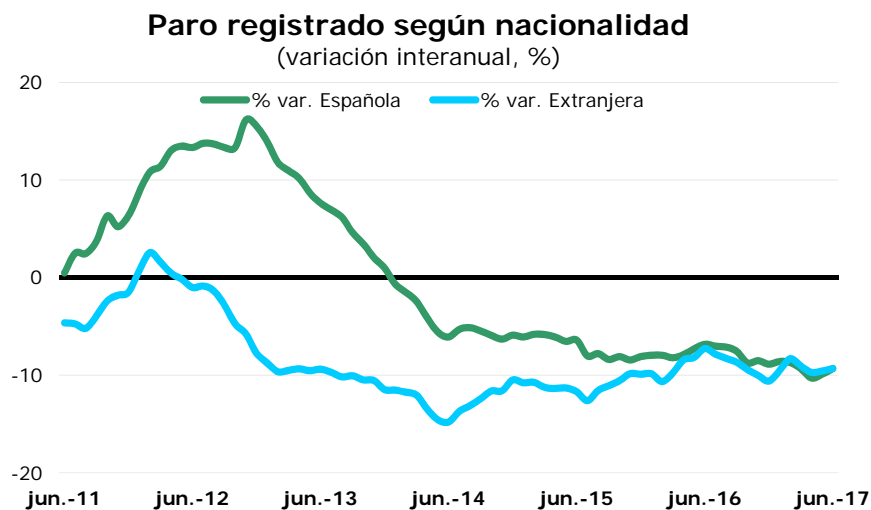
Los parados de 55 y más años siguen aumentando su peso relativo al disminuir menos que el resto

En el tramo de 16 a 24 años el número de parados ha disminuido un 5,4% en términos interanuales, lo que representa un descenso 1,4 puntos menor que el del último mes. Los parados de estas edades suponen el 6,7% del total, tres décimas más que hace un año. Por su parte, en el segmento de 25 a 54 años el paro ha descendido un 12,1%, lo que supone un retroceso seis décimas menor que el de mayo. Los de mayor edad se han reducido un 1,5%, una décima más que hace un mes, por lo que suponen el 24,2% del total, 1,9 puntos más que en junio del pasado año.



Retrocede en menor medida el paro entre los extranjeros de la UE¹

Los parados españoles disminuyeron un 9,3% en términos interanuales, seis décimas menos que en mayo. Los extranjeros retrocedieron en igual porcentaje, lo que supone tres décimas menos que hace un mes, correspondiendo un descenso del 8,2% a los de países de la UE y del 9,8% a los de fuera de esa área. La participación de los extranjeros se sitúa en el 14,4% del total, lo mismo que hace un año.



Fuente: SG Estadística del Ayuntamiento de Madrid (datos SEPE).

¹La adquisición de la nacionalidad española influye en la evolución del paro según las agrupaciones de este apartado.