

4 de abril de 2017

El paro registra en marzo una aceleración en su ritmo de descenso interanual

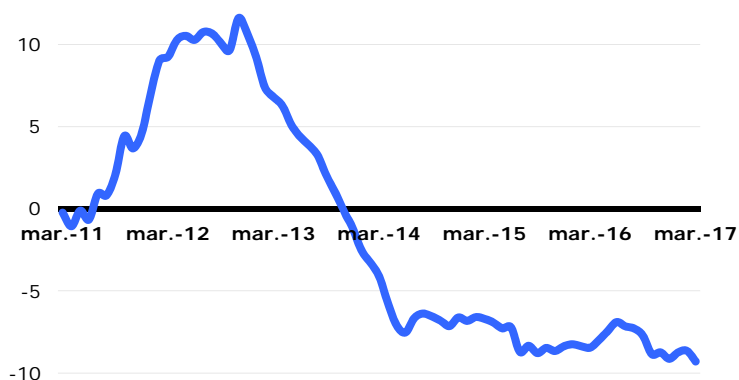
El número de parados residentes en la Ciudad de Madrid y registrados en el Servicio Público de Empleo Estatal (SEPE) en marzo ascendió a 191.437, lo que supone 2.795 menos que un mes antes y 19.609 que hace un año. Esta última variación equivale a un descenso interanual del 9,3%, una disminución siete décimas superior a la del pasado mes, lo que supone una aceleración en su ritmo de descenso. La variación interanual de marzo es menos negativa que la de la Comunidad de Madrid y también que la de España.

Paro registrado

	Parados	Variación			
		Mensual	%	Anual	%
Ciudad de Madrid	191.437	-2.795	-1,4	-19.609	-9,3
Comunidad de Madrid	409.826	-6.881	-1,7	-48.608	-10,6
España	3.702.317	-48.559	-1,3	-392.453	-9,6

Fuente: SG Estadística del Ayuntamiento de Madrid (datos SEPE) y SEPE. Marzo 2017.

Paro registrado (variación interanual, %)

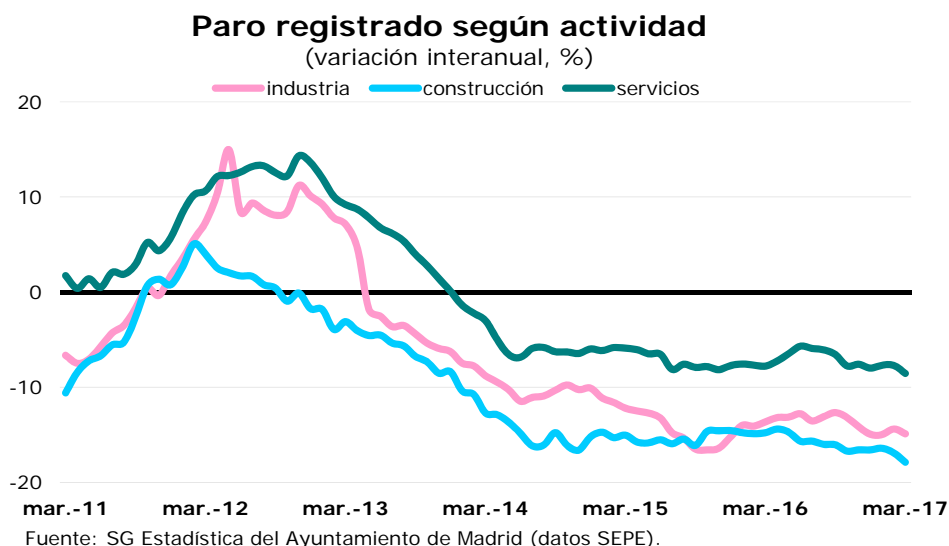


Fuente: SG Estadística del Ayuntamiento de Madrid (datos SEPE)

El valor medio de los últimos doce meses refleja un descenso interanual del 8,1%, lo que mantiene estable el nivel de reducción del paro en media anual. En España los parados disminuyen un 9,0% en estos mismos términos, un descenso dos décimas superior al del mes anterior.

Construcción es un mes más el sector que registra el mayor descenso interanual

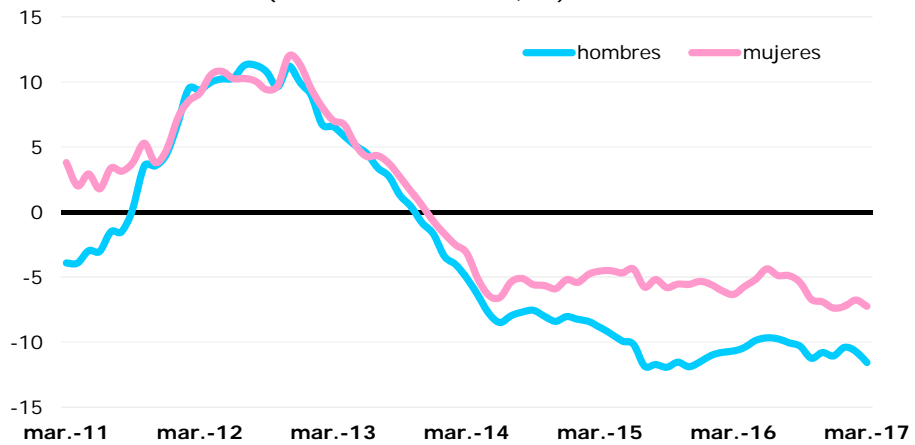
Servicios, con una disminución del 8,5%, es el sector que registra el menor descenso interanual, lo que supone una variación nueve décimas más negativa que la del mes anterior. Dentro de este sector, los mayores descensos se localizan en Actividades profesionales, científicas y técnicas y Actividades artísticas, recreativas y de entretenimiento, con retrocesos del 13,7% y 12,3%, respectivamente. En sentido contrario, el mayor crecimiento se produce en Actividades financieras y de seguros con un 7,1%, seguido de personal doméstico con un 0,3%, siendo estas dos las únicas ramas que aumentan. Por su parte, Industria registra un descenso del 14,9% en el último año, cinco décimas mayor que el de un mes antes, y Construcción del 17,9%, un punto también mayor. Los que no contaban con un empleo anterior aumentaron un 1,5%, 2,3 puntos más que un mes antes.



Continúa reduciéndose el paro en mayor medida entre los hombres que entre las mujeres

El paro descendió más entre los hombres, con una reducción interanual del 11,6%, que entre las mujeres, entre las que lo hizo un 7,2%, acelerando los primeros su descenso en nueve décimas y las segundas en cinco. Los hombres en paro alcanzaron en este último mes la cifra de 88.336, mientras que las mujeres la de 103.101, de manera que la participación femenina sobre el total supone en estos momentos el 53,9% del total, 1,2 puntos más que hace un año.

Paro registrado según sexo (variación interanual, %)

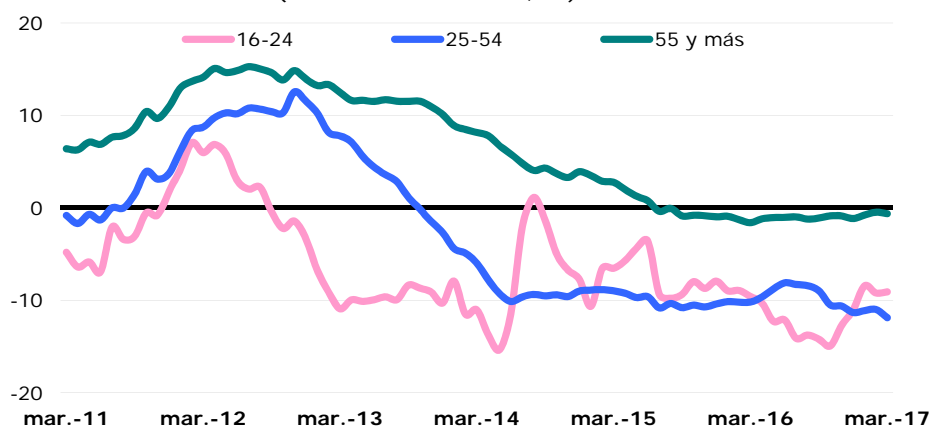


Fuente: SG Estadística del Ayuntamiento de Madrid (datos SEPE).

Los parados disminuyen más en el tramo de 25 a 54 años, el más relevante

En el tramo de 16 a 24 años, el número de parados ha disminuido un 9,1% en términos interanuales, lo que representa una reducción una décima menor que la del pasado mes. Por su parte, en el segmento de 25 a 54 años ha descendido un 11,9%, nueve décimas más que en febrero. Los de mayor edad se han reducido un 0,6%, dos décimas más que en el pasado mes, de manera que suponen ahora el 23,2% del total, elevando en dos puntos su participación respecto de marzo del pasado año.

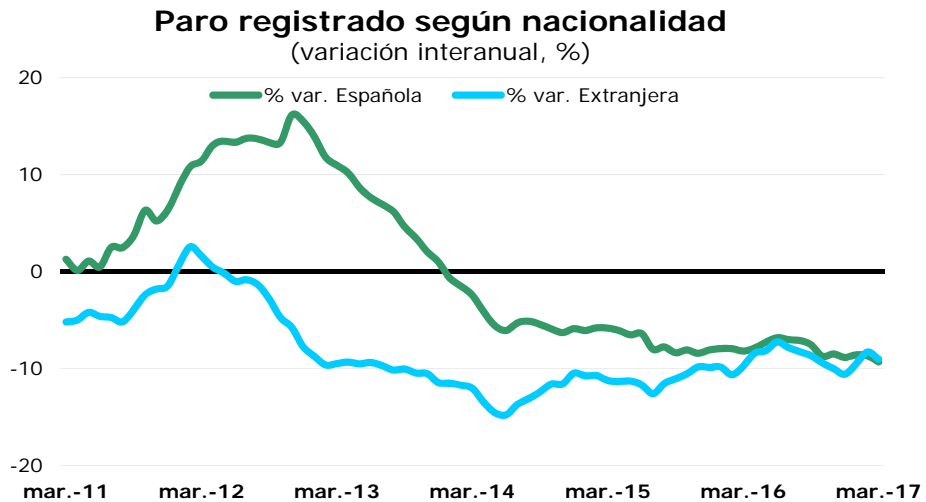
Paro registrado según edad (variación interanual, %)



Fuente: SG Estadística del Ayuntamiento de Madrid (datos SEPE).

Los parados de nacionalidad española disminuyen ligeramente más que los extranjeros¹

Los parados españoles disminuyeron un 9,3% en términos interanuales, seis décimas más que en febrero, acelerando su descenso. Por su parte, los extranjeros disminuyeron un 9,1%, siete décimas también más que hace un mes, correspondiendo un descenso del 8,1% a los de países de la UE y del 9,5% a los de fuera de esa área. La participación de los extranjeros se sitúa en el 14,9% del total, igual que hace un año.



Fuente: SG Estadística del Ayuntamiento de Madrid (datos SEPE).

¹ La adquisición de la nacionalidad española influye en la evolución del paro según las agrupaciones de este apartado.