

2 de junio de 2017

El paro registrado retrocede en mayo un 9,9% en términos interanuales, tres décimas menos que en abril

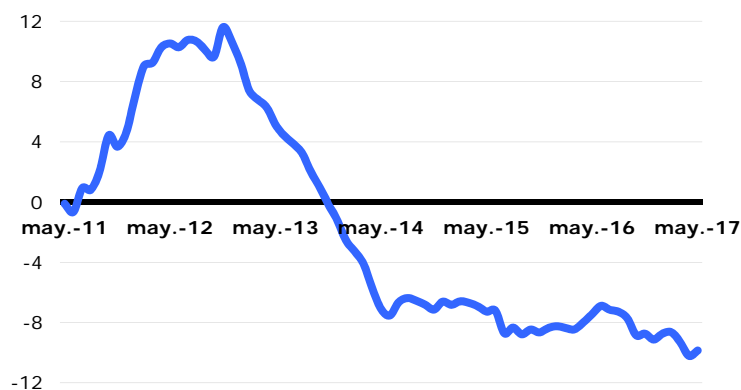
Los parados madrileños registrados en el Servicio Público de Empleo Estatal (SEPE) sumaron en mayo 181.735, lo que supone 4.298 menos que un mes antes y 19.870 que hace un año. Esta variación equivale a un descenso interanual del 9,9%, tres décimas menor que el del mes anterior. La variación interanual de mayo es menos negativa que en el conjunto de la Comunidad de Madrid y que en el de España.

Paro registrado

	Parados	Variación			
		Mensual	%	Anual	%
Ciudad de Madrid	181.735	-4.298	-2,3	-19.870	-9,9
Comunidad de Madrid	387.543	-9.908	-2,5	-49.823	-11,4
España	3.461.128	-111.908	-3,1	-430.275	-11,1

Fuente: SG Estadística del Ayuntamiento de Madrid (datos SEPE) y SEPE.

Paro registrado (variación interanual, %)

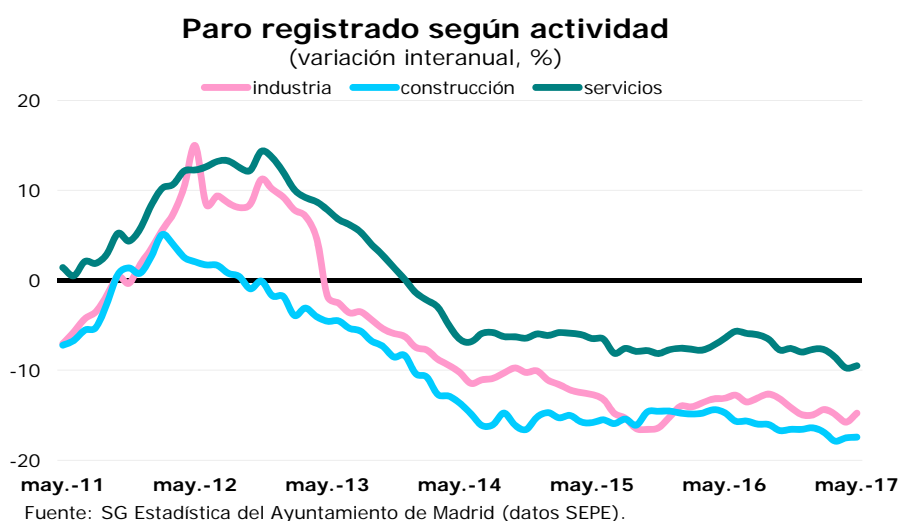


Fuente: SG Estadística del Ayuntamiento de Madrid (datos SEPE)

La variación media de los últimos doce meses se sitúa en el -8,5%, un retroceso dos décimas mayor que el de abril, lo que da un nuevo impulso al ritmo de reducción del paro en media anual. En España los parados disminuyen un 9,5% en estos mismos términos, una variación también dos décimas más negativa que la del mes anterior.

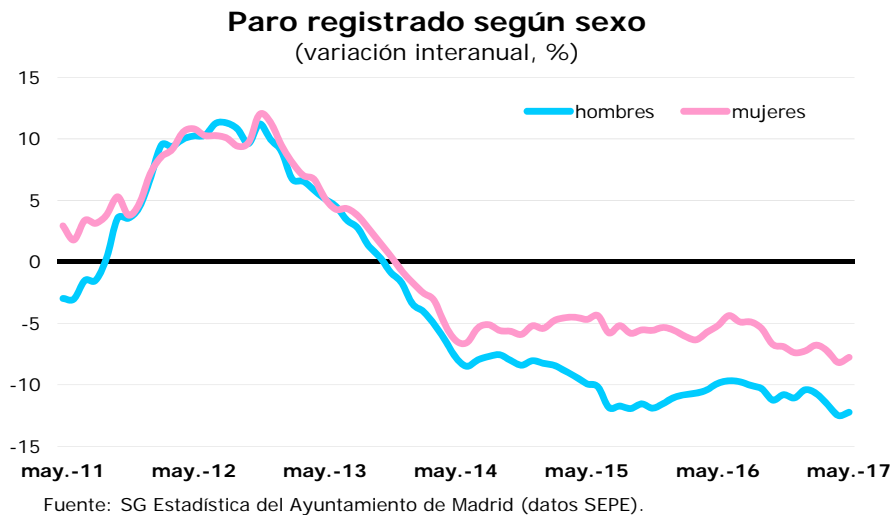
Construcción ha sido el sector que más ha disminuido el paro en términos interanuales

Servicios, con una caída del 9,5%, registra el menor descenso interanual, desacelerando en 0,2 puntos el retroceso del mes anterior. Los mayores descensos en este sector se registran en Transporte y almacenamiento y Actividades profesionales, científicas y técnicas, que llegan al 14,6 y 14,3%, respectivamente. En sentido contrario, el único aumento se produce en Actividades financieras y de seguros con un 5,8%. Por su parte, Industria desciende un 14,8% en el último año, un punto menos que el mes anterior, y Construcción un 17,4%, una décima también menos. Por el contrario, los que no contaban con un empleo anterior aumentaron un 3,7%, 1,9 puntos más que un mes antes.



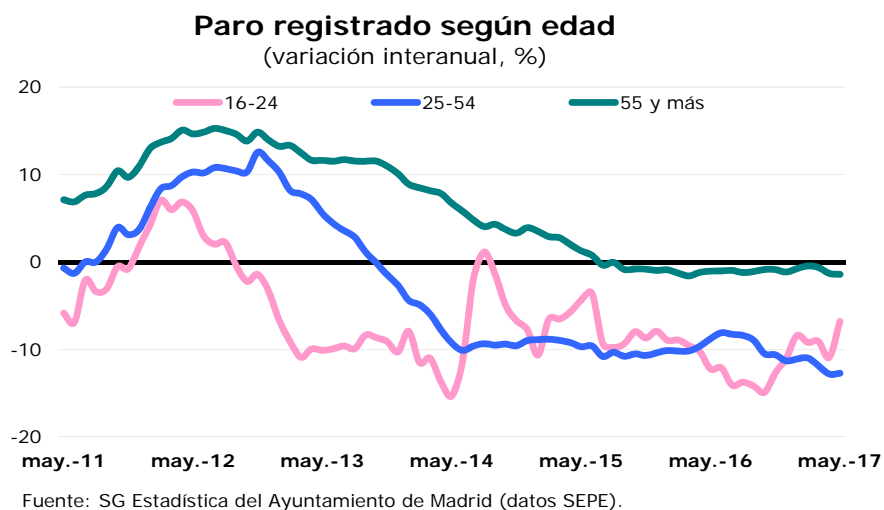
Continúa descendiendo el paro en mayor medida entre los hombres que entre las mujeres

El paro retrocedió en mayor medida entre los hombres, con una reducción interanual del 12,2%, que entre las mujeres, entre las que lo hizo un 7,8%, desacelerando los primeros la disminución de abril en 0,3 puntos y las segundas en 0,4. Los hombres en paro alcanzaron en mayo la cifra de 82.796, mientras que las mujeres en esta situación sumaron 98.939, lo que implica que la participación femenina sobre el total suponga en estos momentos el 54,4% del total, 1,2 puntos más que hace un año.



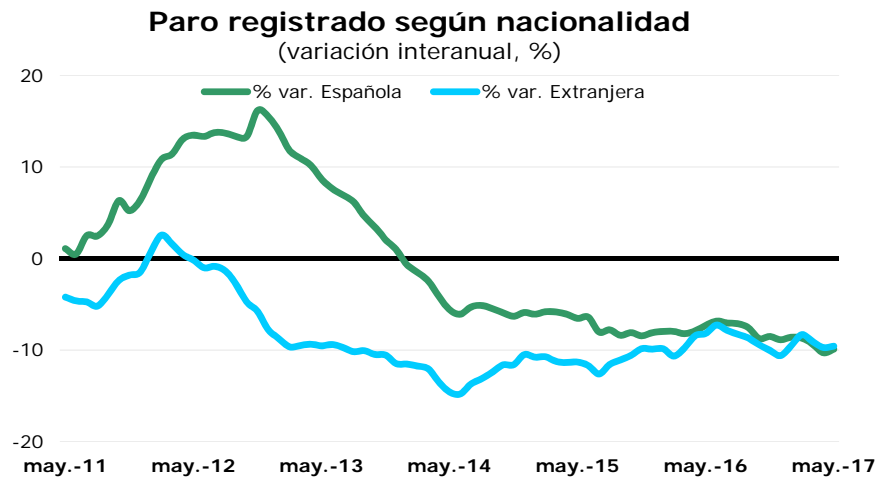
Disminuye la participación de los parados entre 25 y 54 años, los de mayor importancia en el total

En el tramo de 16 a 24 años el número de parados ha disminuido un 6,8% en términos interanuales, lo que supone 4,1 puntos menos que en el último mes. Los parados de estas edades equivalen al 6,9% del total, dos décimas más que hace un año. Por su parte, en el segmento de 25 a 54 años ha descendido un 12,7%, lo que supone un retroceso una décima menor que el de abril. Los de mayor edad se han reducido un 1,4%, una décima más que hace un mes, por lo que suponen el 24,0% del total, 2,1 puntos más que en mayo del pasado año.



Los parados españoles crecen ligeramente más que los de otras nacionalidades¹

Los parados españoles disminuyeron un 9,9% en términos interanuales, cuatro décimas menos que en abril. Al tiempo, los extranjeros retrocedieron un 9,6%, una décima también menos que hace un mes, correspondiendo un descenso del 8,8% a los de países de la UE y del 9,9% a los de fuera de esa área. La participación de los extranjeros se sitúa en el 14,7% del total, lo mismo que hace un año.



Fuente: SG Estadística del Ayuntamiento de Madrid (datos SEPE).

¹ La adquisición de la nacionalidad española influye en la evolución del paro según las agrupaciones de este apartado.