

4 de diciembre de 2017

El paro registrado acelera en ocho décimas su ritmo de descenso en noviembre, hasta el 7,8%

Los parados madrileños registrados en el Servicio Público de Empleo Estatal (SEPE) sumaron 178.399 en noviembre, lo que supone 3.316 menos que un mes antes y 15.148 que hace un año. Esta variación equivale a un descenso interanual del 7,8%, ocho décimas mayor que el de un mes antes. La variación interanual de noviembre es menos negativa que en el conjunto de la Comunidad de Madrid y que en España.

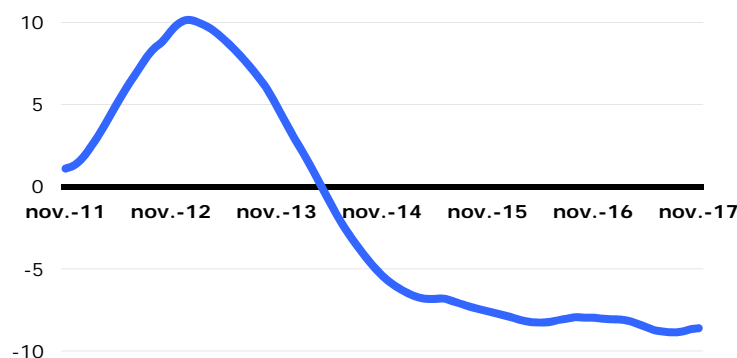
Paro registrado

	Parados	Variación			
		Mensual	%	Anual	%
Ciudad de Madrid	178.399	-3.316	-1,8	-15.148	-7,8
Comunidad de Madrid	377.579	-8.191	-2,1	-39.080	-9,4
España	3.474.281	7.255	0,2	-315.542	-8,3

Fuente: SG Estadística del Ayuntamiento de Madrid (datos SEPE) y SEPE.

La variación media de los últimos doce meses se sitúa en el -8,6%, un retroceso una décima menor que el de octubre, lo que ralentiza por tercer mes consecutivo el ritmo de reducción del paro en media anual. En España los parados disminuyen un 9,5% en estos mismos términos, una variación igual que la del mes anterior.

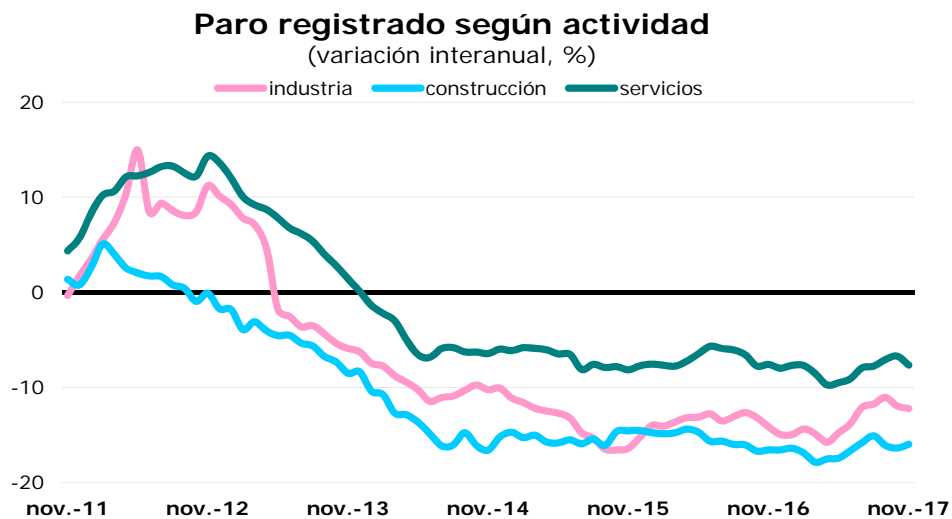
Paro registrado (variación media anual, %)



Fuente: SG Estadística del Ayuntamiento de Madrid (datos SEPE)

Construcción es un mes más el sector que disminuye en mayor medida el paro

Servicios, con un descenso del 7,7%, registra el menor descenso interanual, elevando no obstante en un punto la disminución del mes anterior. Los mayores descensos en este sector se registran en Actividades profesionales, científicas y técnicas y en Transporte y almacenamiento, que se sitúan en el 11,5% y el 11,1%, respectivamente. En sentido contrario se coloca Administración pública con un aumento del 8,4%, seguida de Actividades financieras y de seguros con un ascenso del 1,3%, siendo estas dos actividades las únicas que elevan su número. Por su parte, Industria descende un 12,2% en el último año, dos décimas más que en el mes anterior, y Construcción un 16,0%, cuatro décimas también menos que un mes hacia atrás. Los que no contaban con un empleo anterior aumentan un 6,6%, 1,4 puntos menos que un mes antes.

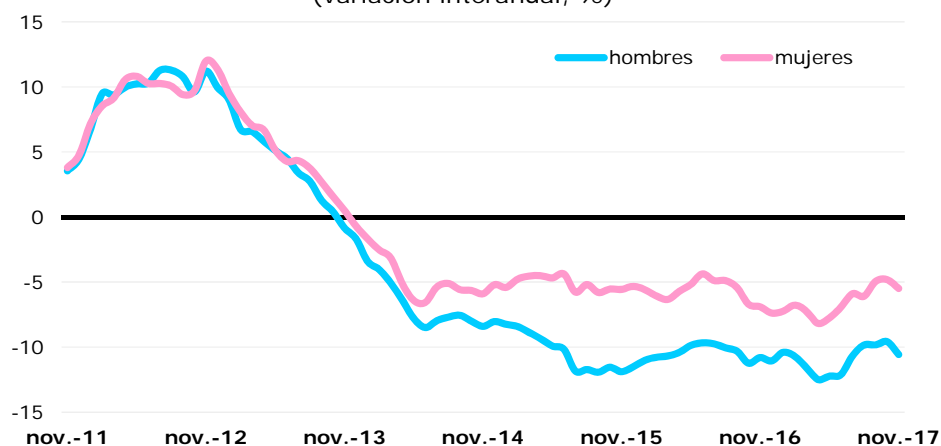


Fuente: SG Estadística del Ayuntamiento de Madrid (datos SEPE).

Las mujeres en paro aumentan su participación sobre el total en 1,4 puntos en un año

El paro retrocedió en mayor medida entre los hombres, con una reducción interanual del 10,6%, que entre las mujeres, entre las que lo hizo un 5,5%, acelerando los primeros la disminución de octubre en un punto y las segundas en siete décimas. Los hombres en paro alcanzaron en noviembre la cifra de 79.515, mientras que las mujeres en esta situación sumaron 98.884, lo que implica que la participación femenina sobre el total suponga en estos momentos el 55,4% del total, 1,4 puntos más que hace un año.

Paro registrado según sexo (variación interanual, %)

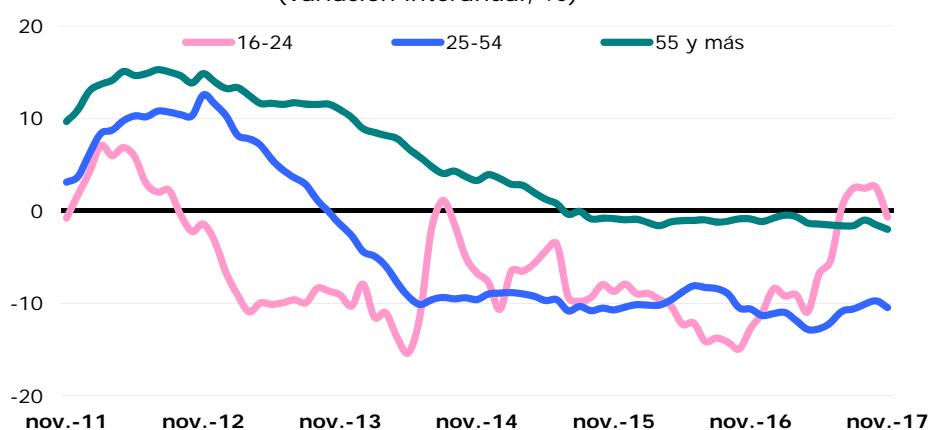


Fuente: SG Estadística del Ayuntamiento de Madrid (datos SEPE).

Se reduce el paro en todos los grupos de edad, en menor medida entre los más jóvenes

En el tramo de 16 a 24 años el número de parados ha disminuido un 0,7% en términos interanuales, lo que representa una variación 3,2 puntos menor que la de octubre. Los parados de estas edades suponen el 7,7% del total, seis décimas más que hace un año. Por su parte, en el segmento de 25 a 54 años el paro ha descendido un 10,5%, lo que supone un retroceso ocho décimas mayor que el de octubre. Los de mayor edad se han reducido un 2,0%, cinco décimas más que hace un mes, por lo que suponen el 24,2% del total, 1,4 puntos más que en noviembre del pasado año.

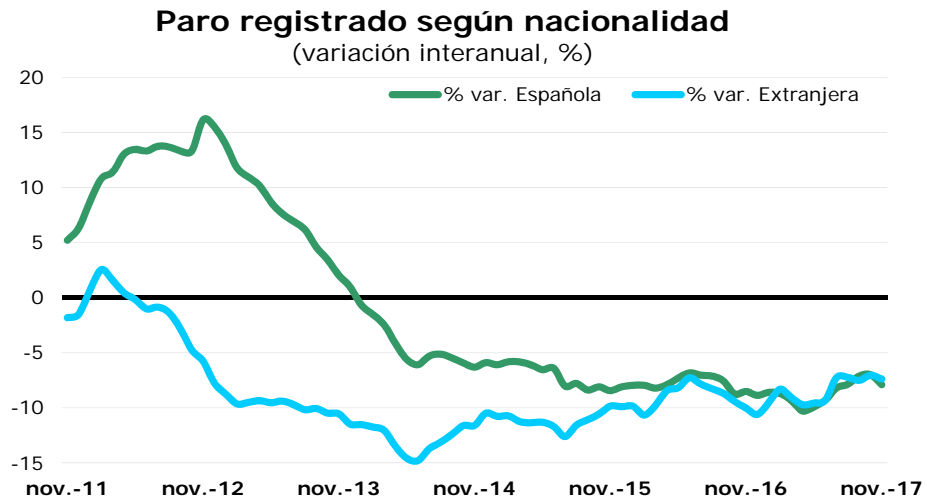
Paro registrado según edad (variación interanual, %)



Fuente: SG Estadística del Ayuntamiento de Madrid (datos SEPE).

El paro continúa descendiendo en mayor medida entre los extranjeros de fuera de la UE¹

Los parados españoles disminuyeron un 7,9% en términos interanuales, nueve décimas más que en octubre. Los extranjeros retrocedieron un 7,4%, lo que supone cuatro décimas más que hace un mes, correspondiendo un descenso del 4,1% a los de países de la UE y del 8,9% a los de fuera de esa área. La participación de los extranjeros se sitúa en el 14,6% del total, una décima más que hace un año.



Fuente: SG Estadística del Ayuntamiento de Madrid (datos SEPE).

¹La adquisición de la nacionalidad española influye en la evolución del paro según las agrupaciones de este apartado.