

3 de noviembre de 2017

El paro registrado disminuye en octubre un 7,0% interanual, dos décimas menos que un mes antes

Los parados madrileños registrados en el Servicio Público de Empleo Estatal (SEPE) sumaban 181.715 en octubre, lo que supone 144 menos que un mes antes y 13.673 que hace un año. Esta variación equivale a un descenso interanual del 7,0%, dos décimas inferior al de un mes atrás. La variación interanual de octubre es menos negativa que en el conjunto de la Comunidad de Madrid y que en España.

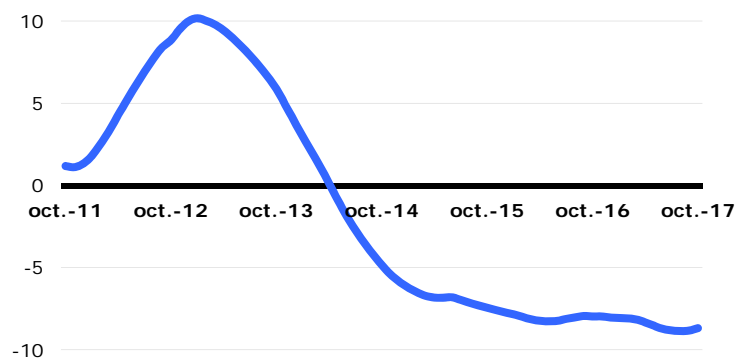
Paro registrado

	Parados	Variación			
		Mensual	%	Anual	%
Ciudad de Madrid	181.715	-144	-0,1	-13.673	-7,0
Comunidad de Madrid	385.770	309	0,1	-34.535	-8,2
España	3.467.026	56.844	1,7	-297.956	-7,9

Fuente: SG Estadística del Ayuntamiento de Madrid (datos SEPE) y SEPE.

La variación media de los últimos doce meses se sitúa en el -8,7%, un retroceso una décima menor que el de septiembre, lo que ralentiza por segundo mes consecutivo el ritmo de reducción del paro en media anual. En España los parados disminuyen un 9,5% en estos mismos términos, una variación también una décima menos negativa que la del mes anterior.

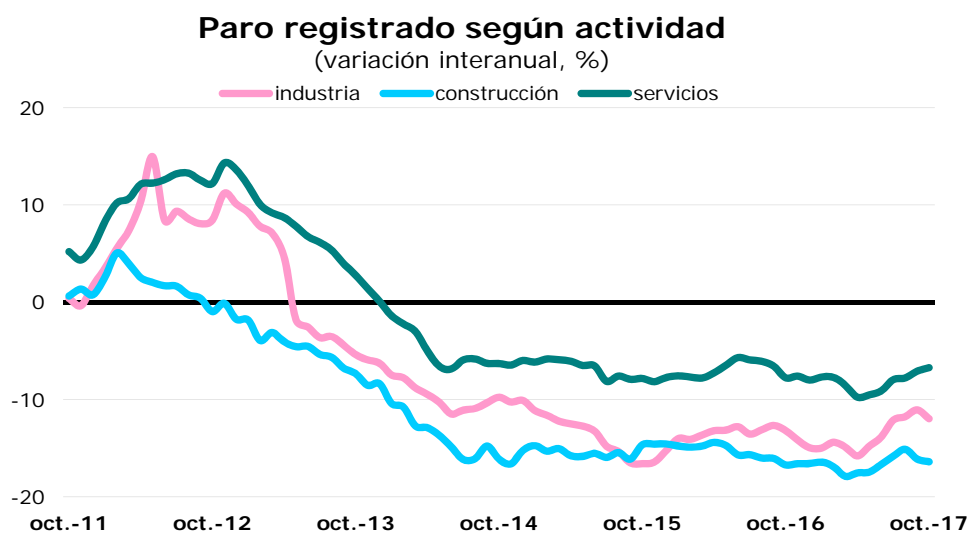
Paro registrado (variación media anual, %)



Fuente: SG Estadística del Ayuntamiento de Madrid (datos SEPE)

Servicios es el sector que menos disminuye el paro, aumentando en las actividades de la administración pública y en las financieras

Servicios, con un descenso del 6,7%, registra la menor caída interanual, reduciendo en cuatro décimas la disminución del mes anterior. Los mayores descensos en este sector se registran en Actividades profesionales, científicas y técnicas y en Transporte y almacenamiento, que se sitúan en el 10,6% y el 9,6%, respectivamente. En sentido contrario se colocan Administración pública y Actividades financieras y de seguros, con aumentos del 10,7% y 2,6%, respectivamente, siendo las únicas actividades que elevan su número. Por su parte, Industria desciende un 12,0% en el último año, nueve décimas más que en el mes anterior, y Construcción un 16,4%, tres décimas también más que un mes hacia atrás. Los que no contaban con un empleo anterior aumentan un 8,0%, 1,1 puntos menos que un mes antes.

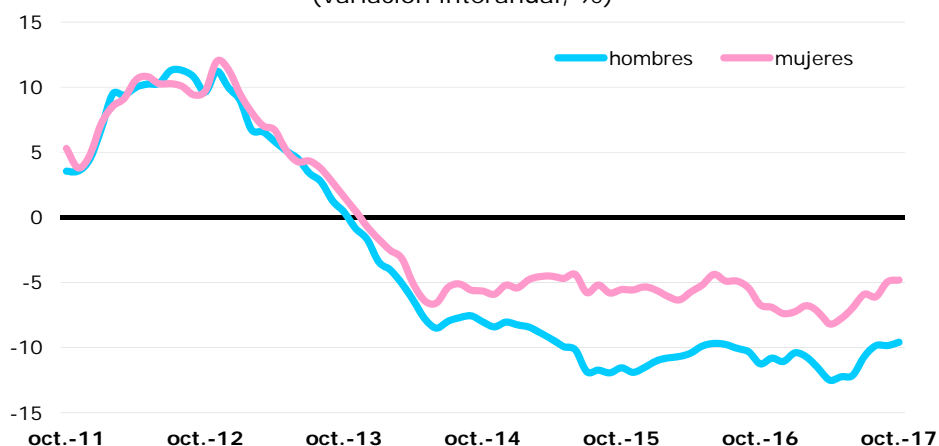


Fuente: SG Estadística del Ayuntamiento de Madrid (datos SEPE).

El paro femenino aumenta su participación sobre el total en 1,3 puntos en un año

El paro retrocedió en mayor medida entre los hombres, con una reducción interanual del 9,6%, que entre las mujeres, entre las que lo hizo un 4,8%, desacelerando ambos en dos décimas la disminución de septiembre. Los hombres en paro alcanzaron en octubre la cifra de 80.900, mientras que las mujeres en esta situación sumaron 100.815, lo que implica que la participación femenina sobre el total suponga en estos momentos el 55,5% del total, 1,3 puntos más que hace un año.

Paro registrado según sexo (variación interanual, %)

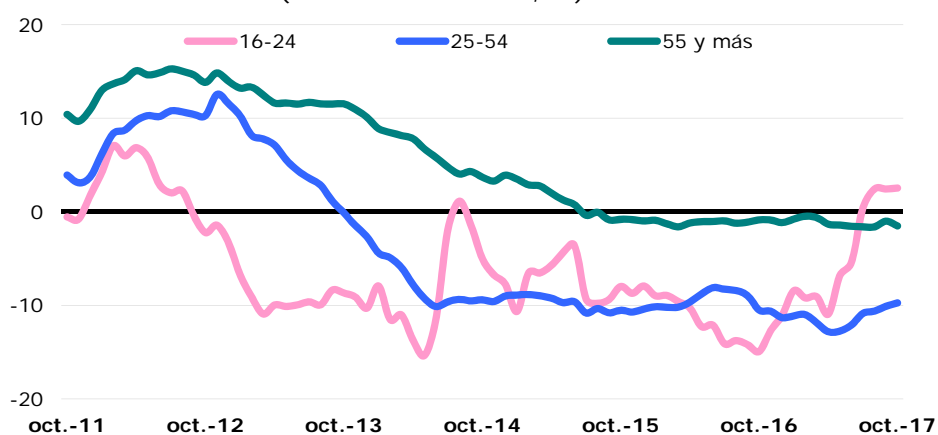


Fuente: SG Estadística del Ayuntamiento de Madrid (datos SEPE).

Aumenta el paro entre los más jóvenes, al contrario que en los otros dos grupos de edad

En el tramo de 16 a 24 años el número de parados ha aumentado un 2,5% en términos interanuales, lo que representa una variación una décima superior a la del último mes. Los parados de estas edades suponen el 7,9% del total, siete décimas más que hace un año. Por su parte, en el segmento de 25 a 54 años el paro ha descendido un 9,7%, lo que supone un retroceso cuatro décimas menor que el de septiembre. Los de mayor edad se han reducido un 1,5%, cinco décimas más que hace un mes, por lo que suponen el 23,9% del total, 1,3 puntos más que en octubre del pasado año.

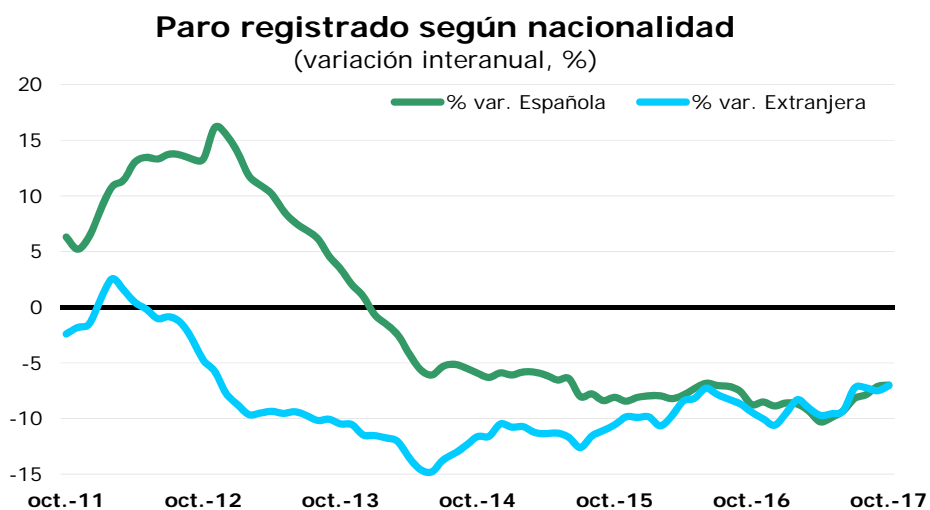
Paro registrado según edad (variación interanual, %)



Fuente: SG Estadística del Ayuntamiento de Madrid (datos SEPE).

Retrocede en menor medida el paro entre los extranjeros de la UE¹

Los parados españoles disminuyeron un 7,0% en términos interanuales, una décima menos que en septiembre. Los extranjeros retrocedieron en igual porcentaje, lo que supone cinco décimas también menos que hace un mes, correspondiendo un descenso del 4,0% a los de países de la UE y del 8,5% a los de fuera de esa área. La participación de los extranjeros se sitúa en el 14,4% del total, lo mismo que hace un año.



Fuente: SG Estadística del Ayuntamiento de Madrid (datos SEPE).

¹La adquisición de la nacionalidad española influye en la evolución del paro según las agrupaciones de este apartado.