

3 de octubre de 2017

El paro registrado desacelera en seis décimas su ritmo de descenso en septiembre, hasta el 7,2%

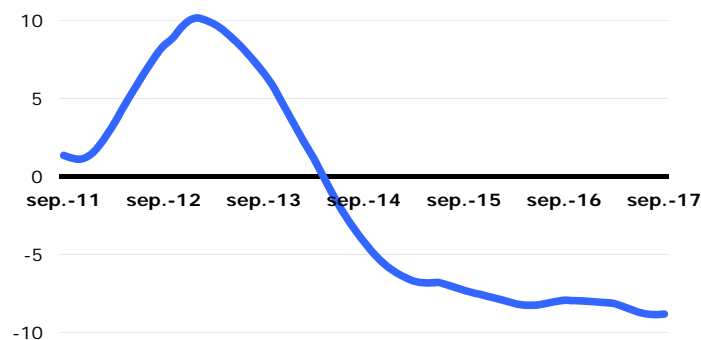
Los parados madrileños registrados en el Servicio Público de Empleo Estatal (SEPE) sumaron 181.859 en septiembre, lo que supone 520 menos que un mes antes y 14.061 que hace un año. Esta variación equivale a un descenso interanual del 7,2%, seis décimas menor que el de un mes antes. La variación interanual de septiembre es menos negativa que en el conjunto de la Comunidad de Madrid y que en España.

Paro registrado

	Parados	Variación			
		Mensual	%	Anual	%
Ciudad de Madrid	181.859	-520	-0,3	-14.061	-7,2
Comunidad de Madrid	385.461	2.154	0,6	-34.071	-8,1
España	3.410.182	27.858	0,8	-310.115	-8,3

Fuente: SG Estadística del Ayuntamiento de Madrid (datos SEPE) y SEPE.

Paro registrado (variación media anual, %)

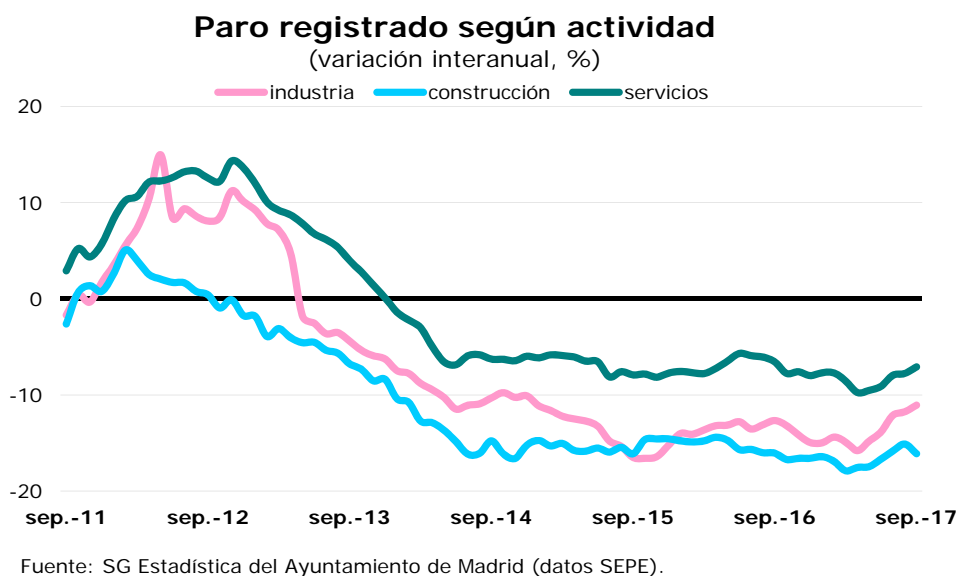


Fuente: SG Estadística del Ayuntamiento de Madrid (datos SEPE)

La variación media de los últimos doce meses se sitúa en el -8,8%, un retroceso una décima inferior al de agosto, lo que frena el ritmo de reducción del paro en media anual. En España los parados disminuyen un 9,6% en estos mismos términos, una variación también una décima menos negativa que la del mes anterior.

Construcción continúa siendo el sector que disminuye en mayor medida el paro

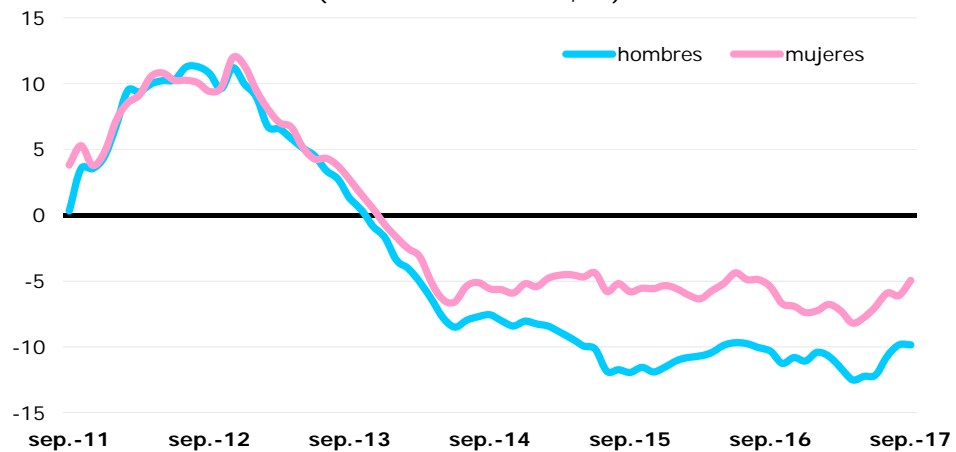
Servicios, con un descenso del 7,1%, registra el menor descenso interanual, reduciendo en siete décimas la disminución del mes anterior. Los mayores descensos en este sector se registran en Transporte y almacenamiento y en Actividades profesionales, científicas y técnicas, que se sitúan en el 12,2% y el 11,0%, respectivamente. En sentido contrario se colocan Actividades financieras y de seguros con un aumento del 3,6% y Administración pública con el 3,3%, siendo estas dos últimas las únicas actividades que elevan su número. Por su parte, Industria desciende un 11,1% en el último año, siete décimas menos que en el mes anterior, y Construcción un 16,1%, un punto más que un mes atrás. Los que no contaban con un empleo anterior aumentan un 9,1%, 1,2 puntos más que un mes antes.



El paro masculino retrocedió en mayor medida un mes más

El paro retrocedió en mayor medida entre los hombres, con una reducción interanual del 9,8%, que entre las mujeres, entre las que lo hizo un 5,0%, manteniendo los primeros la misma disminución que en agosto y desacelerándola las segundas en 1,1 puntos. Los hombres en paro alcanzaron en septiembre la cifra de 80.458, mientras que las mujeres en esta situación sumaron 101.401, lo que implica que la participación femenina sobre el total suponga en estos momentos el 55,8% del total, 1,3 puntos más que hace un año.

Paro registrado según sexo (variación interanual, %)

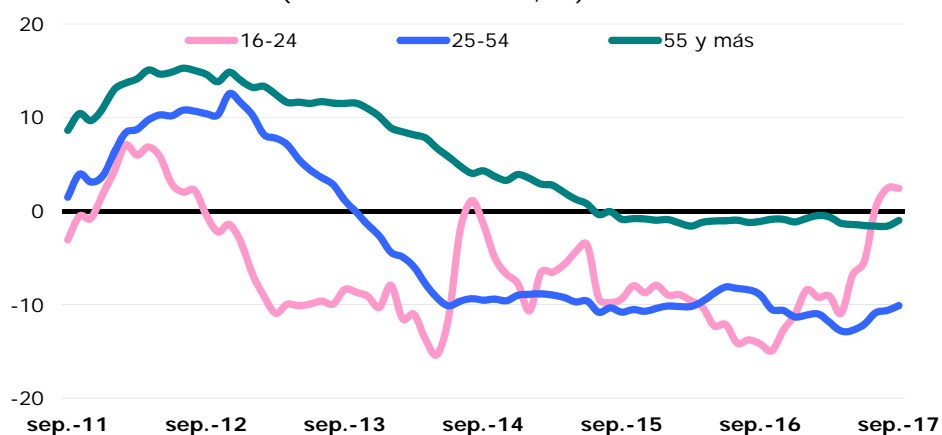


Fuente: SG Estadística del Ayuntamiento de Madrid (datos SEPE).

Los parados más jóvenes y los de 55 y más años siguen aumentando su peso relativo

En el tramo de 16 a 24 años el número de parados ha aumentado un 2,4% en términos interanuales, una variación igual a la del último mes. Los parados de estas edades suponen el 7,8% del total, siete décimas más que hace un año. Por su parte, en el segmento de 25 a 54 años el paro ha descendido un 10,1%, lo que supone un retroceso cinco décimas menor que el de agosto. Los de mayor edad se han reducido un 1,0%, seis décimas menos que hace un mes, por lo que suponen el 23,8% del total, 1,5 puntos más que en septiembre del pasado año.

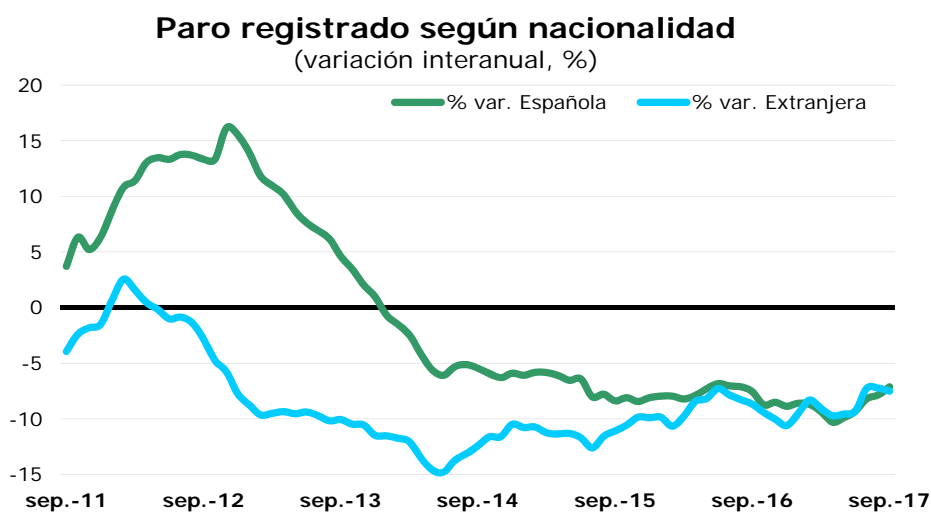
Paro registrado según edad (variación interanual, %)



Fuente: SG Estadística del Ayuntamiento de Madrid (datos SEPE).

Retrocede en mayor medida el paro entre los extranjeros de fuera de la UE¹

Los parados españoles disminuyeron un 7,1% en términos interanuales, ocho décimas menos que en agosto. Los extranjeros retrocedieron un 7,5%, lo que supone tres décimas más que hace un mes, correspondiendo un descenso del 5,3% a los de países de la UE y del 8,6% a los de fuera de esa área. La participación de los extranjeros se sitúa en el 14,1% del total, lo mismo que hace un año.



Fuente: SG Estadística del Ayuntamiento de Madrid (datos SEPE).

¹La adquisición de la nacionalidad española influye en la evolución del paro según las agrupaciones de este apartado.