

4 de mayo de 2018

El paro registrado disminuye en abril un 5,7% con respecto al mismo mes del año anterior.

Los parados madrileños registrados en el Servicio Público de Empleo Estatal (SEPE) sumaron 175.464 en abril, lo que supone 3.942 menos que un mes antes y 10.569 que hace un año. Esta variación equivale a un descenso interanual del 5,7%, seis décimas menor que el de un mes atrás. La variación interanual de abril es menos negativa que en el conjunto de la Comunidad de Madrid y que en España.

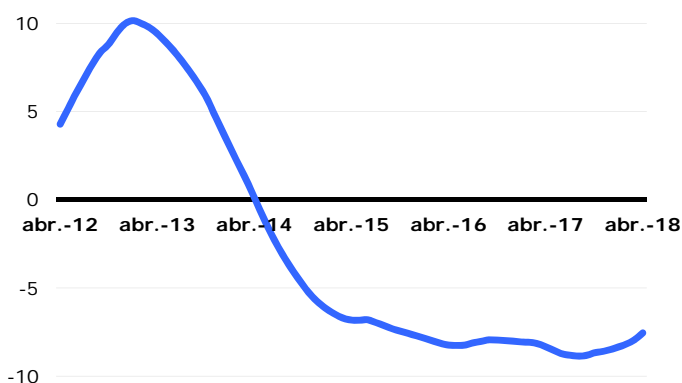
Paro registrado

	Parados	Variación			
		Mensual	%	Anual	%
Ciudad de Madrid	175.464	-3.942	-2,2	-10.569	-5,7
Comunidad de Madrid	370.590	-9.461	-2,5	-26.861	-6,8
España	3.335.868	-86.683	-2,5	-237.168	-6,6

Fuente: SG Estadística del Ayuntamiento de Madrid (datos SEPE) y SEPE.

La variación media de los últimos doce meses refleja una disminución del 7,5%, un descenso cuatro décimas menor que el de marzo, lo que ralentiza por octavo mes consecutivo el ritmo de reducción del paro en media anual. En España los parados disminuyen un 8,5% en estos mismos términos, una variación tres décimas menor que la del mes anterior.

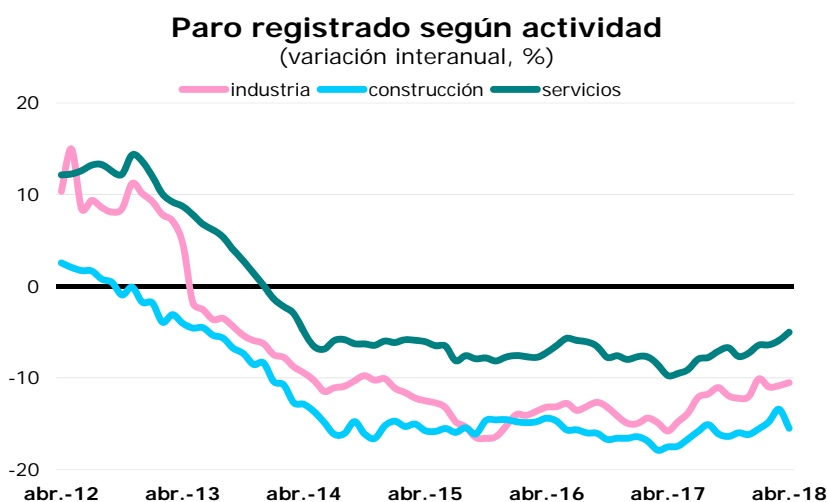
Paro registrado (variación media anual, %)



Fuente: SG Estadística del Ayuntamiento de Madrid (datos SEPE)

Servicios es un mes más el sector donde en menor medida disminuye el paro

Servicios, con un descenso del 5%, registra el menor descenso interanual, reduciendo en 0,9 puntos la disminución del mes anterior. Los mayores descensos en este sector se registran en Transporte y almacenamiento, Actividades profesionales, científicas y técnicas y, Información y comunicaciones, que se sitúan en el 9,5%, el 8,5% y el 7,8%, respectivamente. En sentido contrario se coloca Administración pública con un aumento del 13,4%, seguida de Actividades financieras y de seguros con un ascenso del 0,9%, siendo estas dos actividades las únicas que elevan su número. Por su parte, Industria desciende un 10,5% en el último año, tres décimas menos que en el mes anterior, y Construcción un 15,5%, lo que supone 2,1 puntos más de descenso que un mes atrás. Los que no contaban con un empleo anterior aumentan un 4,9%, 1,1 puntos más que un mes antes.

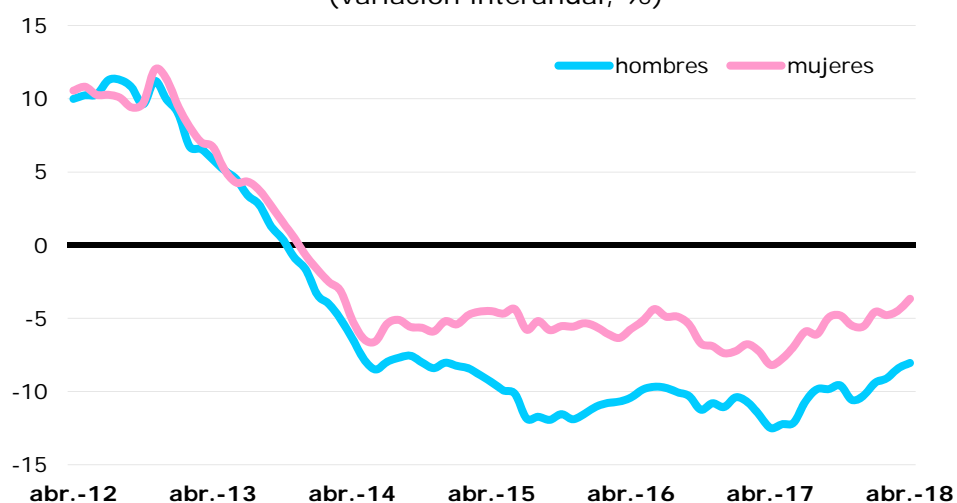


Fuente: SG Estadística del Ayuntamiento de Madrid (datos SEPE).

Tanto las mujeres como los hombres desaceleran el ritmo de descenso del paro

El paro retrocedió en mayor medida entre los hombres, con una reducción interanual del 8,1%, que entre las mujeres, entre las que lo hizo un 3,7%, desacelerando los primeros la disminución de marzo en tres décimas y las segundas en ocho. Los hombres en paro alcanzaron en abril la cifra de 78.484, mientras que las mujeres en esta situación sumaron 96.980, lo que implica que la participación femenina sobre el total suponga en estos momentos el 55,3% del total, un punto y dos décimas más que hace un año.

Paro registrado según sexo (variación interanual, %)

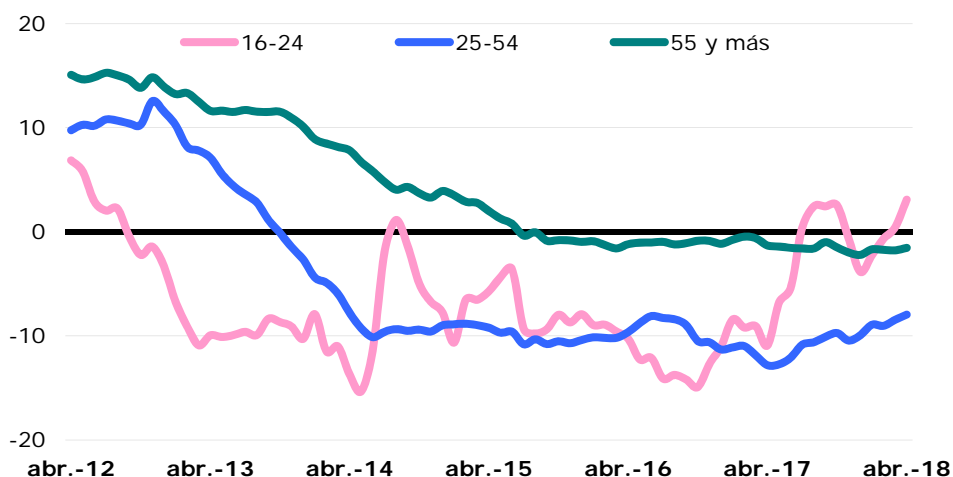


Fuente: SG Estadística del Ayuntamiento de Madrid (datos SEPE).

Aumenta significativamente el número de parados más jóvenes en comparación con un año antes

En el tramo de 16 a 24 años el número de parados ha aumentado un 3,1% en términos interanuales, lo que representa una variación 2,7 puntos mayor que la de marzo. Los parados de estas edades suponen el 7,5% del total, seis décimas más que hace un año. Por su parte, en el segmento de 25 a 54 años el paro ha descendido un 8%, lo que supone un retroceso cinco décimas menor que el de marzo. Los de mayor edad se han reducido un 1,5%, tres décimas más que hace un mes, por lo que suponen el 24,7% del total, un punto más que en abril del pasado año.

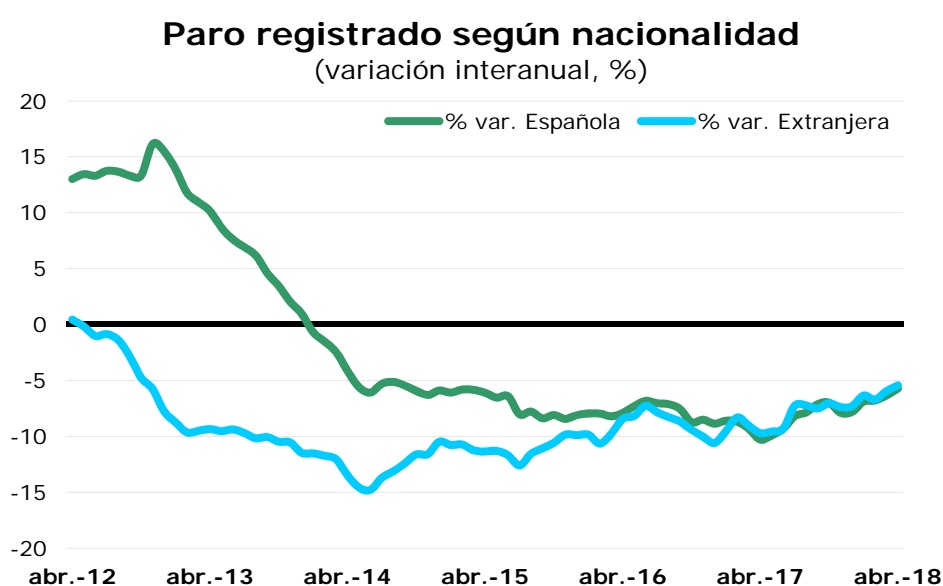
Paro registrado según edad (variación interanual, %)



Fuente: SG Estadística del Ayuntamiento de Madrid (datos SEPE).

El paro continúa descendiendo ligeramente más entre los españoles que entre el conjunto de los extranjeros¹

Los parados españoles disminuyeron un 5,7% en términos interanuales, seis décimas menos que en marzo. Los extranjeros retrocedieron un 5,4%, lo que supone seis décimas menos que hace un mes, correspondiendo un descenso del 3,8% a los de países de la UE y del 6,2% a los de fuera de esa área. La participación de los extranjeros se sitúa en el 14,9% del total, lo mismo que hace un año.



Fuente: SG Estadística del Ayuntamiento de Madrid (datos SEPE).

¹La adquisición de la nacionalidad española influye en la evolución del paro según las agrupaciones de este apartado.