

4 de septiembre de 2018

El paro registrado acelera en tres décimas su ritmo de descenso en agosto, hasta el 8,0%

Los parados madrileños registrados en el Servicio Público de Empleo Estatal (SEPE) sumaron 167.871 en agosto, lo que supone 1.549 más que un mes antes y 14.508 menos que hace un año. Esta variación equivale a un descenso interanual del 8,0%, tres décimas mayor que el de un mes antes. La variación interanual de agosto es más negativa que en el conjunto de la Comunidad de Madrid y, especialmente, que en España.

Paro registrado

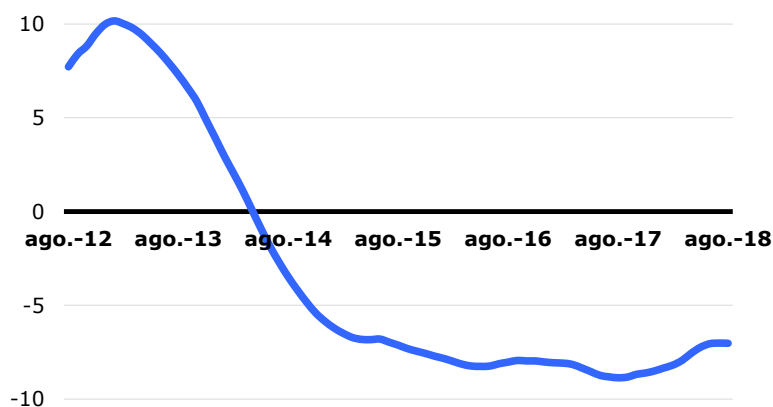
	Parados	Variación			
		Mensual	%	Anual	%
Ciudad de Madrid	167.871	1.549	0,9	-14.508	-8,0
Comunidad de Madrid	354.113	4.410	1,3	-29.194	-7,6
España	3.182.068	47.047	1,5	-200.256	-5,9

Fuente: SG Estadística del Ayuntamiento de Madrid (datos SEPE) y SEPE.

La variación media de los últimos doce meses se sitúa en el -7,0%, un retroceso igual que el de julio, lo que mantiene por tercer mes consecutivo el ritmo de reducción del paro en media anual. En España los parados disminuyen un 7,2% en estos mismos términos, un descenso por su parte dos décimas menor que el del mes anterior.

Paro registrado

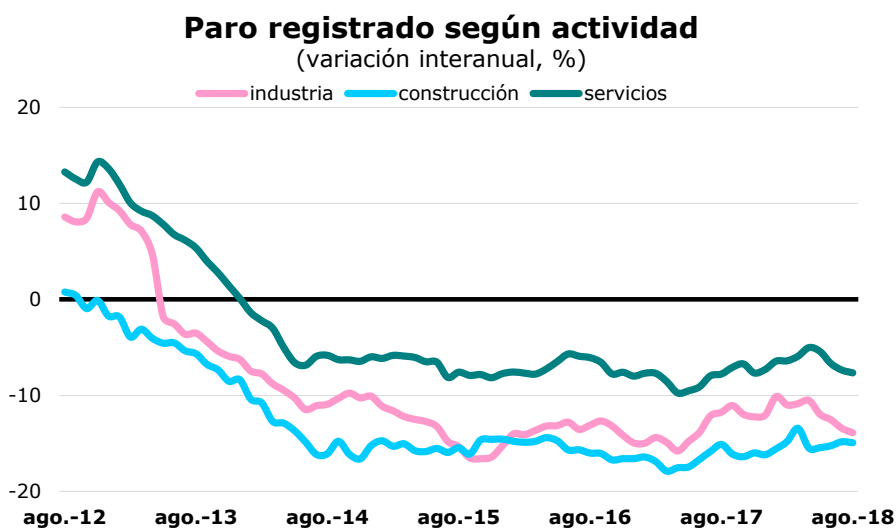
(variación media anual, %)



Fuente: SG Estadística del Ayuntamiento de Madrid (datos SEPE)

Construcción es un mes más el sector que disminuye en mayor medida el paro

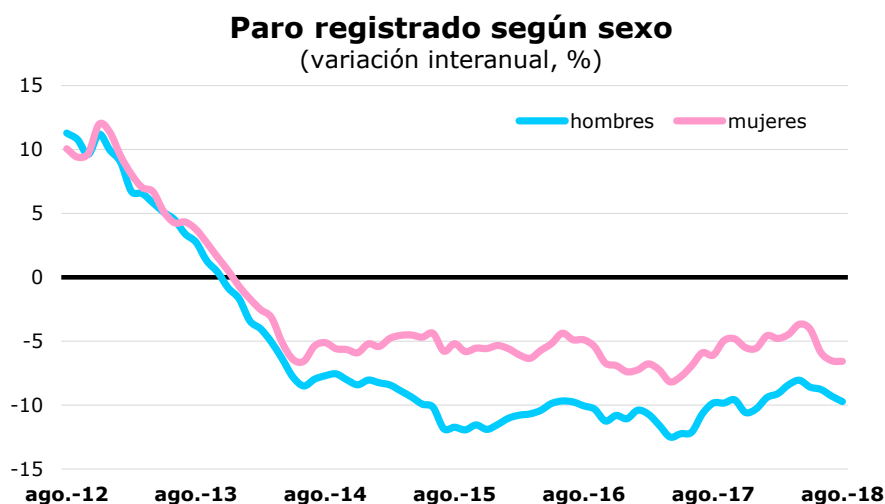
Servicios, con un descenso del 7,6%, registra el menor descenso interanual, elevando no obstante en dos décimas la disminución del mes anterior. Los mayores descensos en este sector se registran en las ramas de Actividades profesionales, científicas y técnicas, Información y comunicaciones y Transporte y almacenamiento, que se sitúan en el 11,3%, el 10,8% y el 10,3%, respectivamente. En sentido contrario se coloca Administración pública con un aumento del 10,0%, seguida de Actividades financieras y de seguros con un ascenso del 2,0%, siendo estas dos actividades las únicas que elevan su número. Por su parte, en Industria el paro desciende un 13,9% en el último año, lo que eleva en 0,5 puntos la disminución del mes anterior, y en Construcción un 14,9%, una décima más que un mes antes. Los que no contaban con un empleo anterior aumentan un 1,9%, equivalente a cuatro décimas más que un mes antes.



Fuente: SG Estadística del Ayuntamiento de Madrid (datos SEPE).

Las mujeres en paro aumentan su participación sobre el total en 0,8 puntos en un año

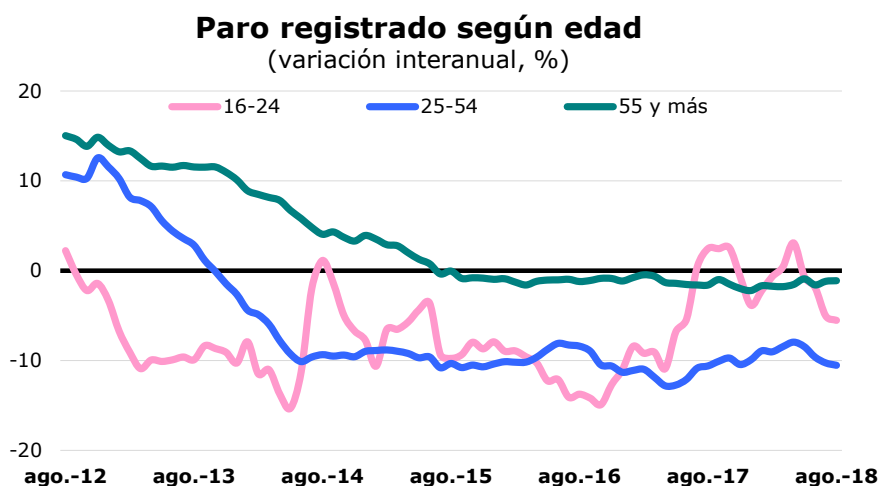
El paro retrocedió en mayor medida entre los hombres, con una reducción interanual del 9,7%, que entre las mujeres, entre las que lo hizo un 6,6%, acelerando los primeros la disminución de julio en cuatro décimas y las segundas en solo una. Los hombres en paro alcanzaron en agosto la cifra de 72.318, mientras que las mujeres en esta situación sumaron 95.553, lo que implica que la participación femenina sobre el total suponga en estos momentos el 56,9% del total, lo que equivale a 0,8 puntos más que hace un año.



Fuente: SG Estadística del Ayuntamiento de Madrid (datos SEPE).

Se reduce el paro en todos los grupos de edad, en menor medida entre los de 55 y más años

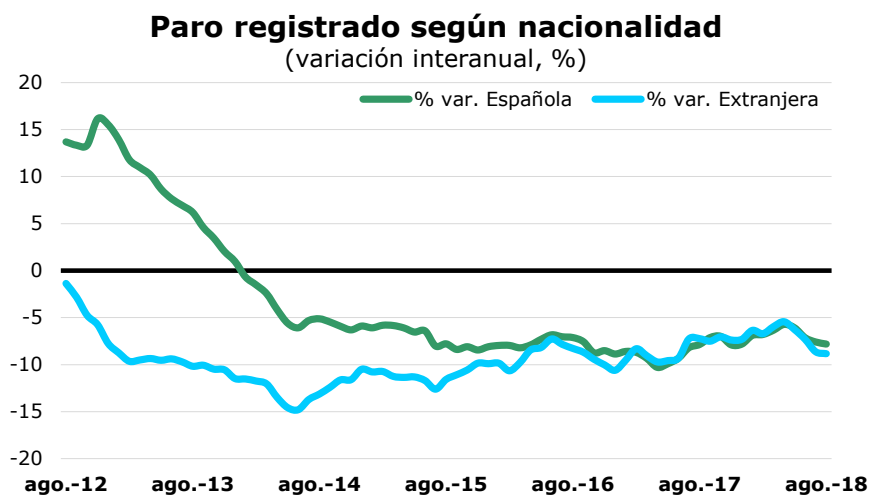
En el tramo de 16 a 24 años el número de parados ha disminuido un 5,5% en términos interanuales, lo que representa un retroceso cuatro décimas mayor que el de julio. Los parados de estas edades suponen el 7,4% del total, dos décimas más que hace un año. Por su parte, en el segmento de 25 a 54 años el paro ha descendido un 10,5%, lo que supone un descenso dos décimas superior al de julio. Los de mayor edad se han reducido un 1,1%, una décima menos que hace un mes, por lo que suponen el 25,4% del total, por tanto 1,8 puntos más que en agosto del pasado año.



Fuente: SG Estadística del Ayuntamiento de Madrid (datos SEPE).

El paro continúa descendiendo en mayor medida entre los extranjeros de fuera de la UE¹

Los parados españoles disminuyeron un 7,8% en términos interanuales, dos décimas más que en julio. Los extranjeros retrocedieron un 8,8%, lo que supone también dos décimas más que hace un mes, correspondiendo un descenso del 8,1% a los de países de la UE y del 9,2% a los de fuera de esa área. La participación de los extranjeros se sitúa en el 13,7% del total, dos décimas menos que hace un año.



Fuente: SG Estadística del Ayuntamiento de Madrid (datos SEPE).

¹La adquisición de la nacionalidad española influye en la evolución del paro según las agrupaciones de este apartado.