

3 de enero de 2019

El paro registrado disminuye en diciembre un 7,9% en 2018 y se sitúa a niveles de 2008.

Los parados madrileños registrados en el Servicio Público de Empleo Estatal (SEPE) sumaron 160.413 en diciembre, la cifra más baja desde 2008. En términos mensuales supone 3.453 parados menos que en noviembre con una caída del 2,1%. En relación al año anterior, a lo largo de 2018 el número de parados descendió en 13.799, es decir, un 7,9% menos que en 2017, tasa que se sitúa por encima a la de España que se colocó en un 6,2%, pero por debajo a la de la Comunidad que se elevó hasta el 8,3%.

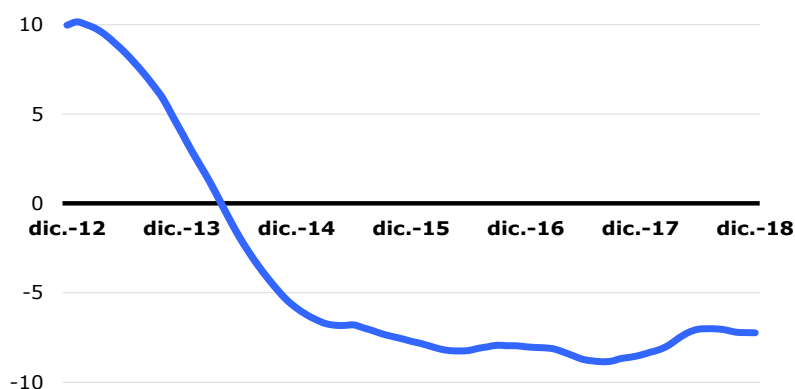
Paro registrado

	Parados	Variación			
		Mensual	%	Anual	%
Ciudad de Madrid	160.413	-3.453	-2,1	-13.799	-7,9
Comunidad de Madrid	339.298	-6.578	-1,9	-30.668	-8,3
España	3.202.297	-50.570	-1,6	-210.484	-6,2

Fuente: SG Estadística del Ayuntamiento de Madrid (datos SEPE) y SEPE.

La variación media de los últimos doce meses refleja una bajada del 7,2%, un retroceso igual que el de noviembre, lo que detiene la ligera tendencia descendente del paro en media anual de los últimos dos meses. En el conjunto de España los parados disminuyen un 6,5% en estos mismos términos.

Paro registrado
(variación media anual, %)



Fuente: SG Estadística del Ayuntamiento de Madrid (datos SEPE)

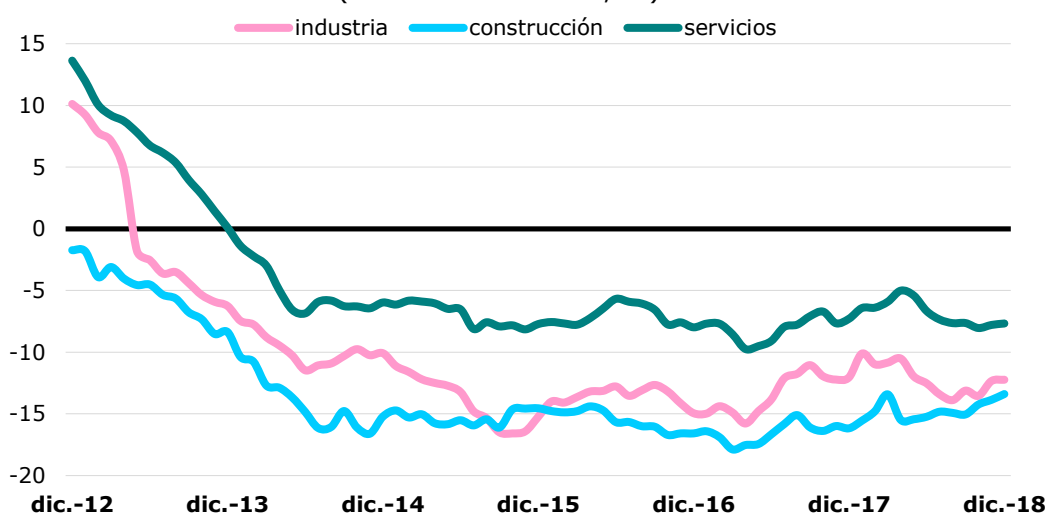
Los parados en el sector servicios, que representan el 79,8% del total, caen en un 7,7% respecto a 2017

Servicios, con un descenso del 7,7%, mantiene su fuerte retroceso a una tasa una décima inferior a noviembre y tres a octubre pero por encima del resto de meses del año, destacando en este sector Información y comunicaciones (-13,8%), Actividades profesionales, científicas y técnicas (-11,5%) y Transporte y almacenamiento (-10,8%); los únicos ascensos se localizan en Actividades financieras y de seguros (2,9%) y Administración pública (1,1%).

Las tasas de paro registrado caen en el resto de sectores a niveles superiores, así, la Industria descende un 12,2% en el último año, una décima menos que en el mes anterior, y Construcción un 13,4%, cinco décimas menos que un mes hacia atrás.

Paro registrado según actividad

(variación interanual, %)

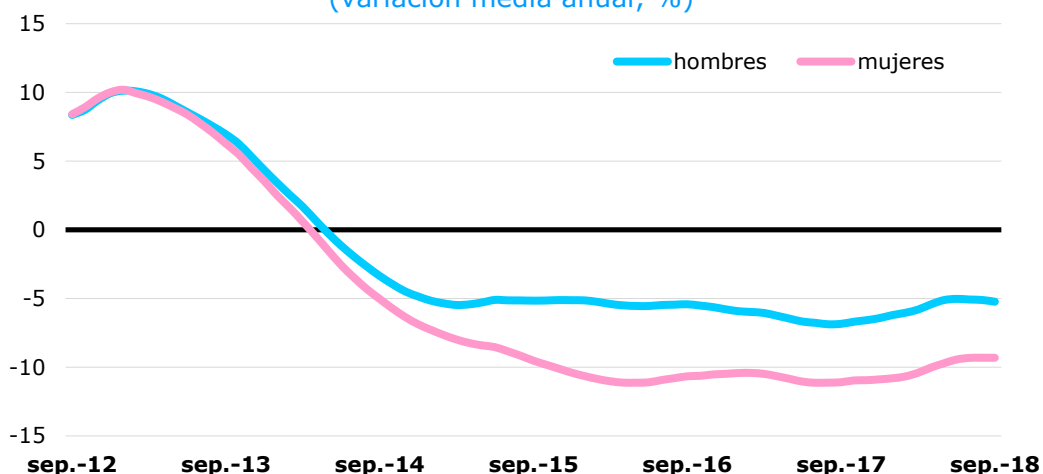


Fuente: SG Estadística del Ayuntamiento de Madrid (datos SEPE).

El paro registrado se reduce en menor medida entre las mujeres, que representan un punto más que hace un año

El paro retrocedió en 2018 un 10,0% entre los hombres (7.859 parados menos) y el femenino un 6,2% (5.940 paradas menos), lo que supone una diferencia de 3,8 puntos en términos relativos y de 1.919 en términos absolutos. Los hombres en paro alcanzaron en diciembre la cifra de 70.685, mientras que las mujeres en esta situación sumaron 89.729, situándose por debajo de las noventa mil lo que no ocurría desde abril de 2009. A pesar de este dato, la participación femenina sobre el total empeora en 2018 al situarse en 55,9%, lo que supone un punto más que hace un año.

Paro registrado según sexo (variación media anual, %)

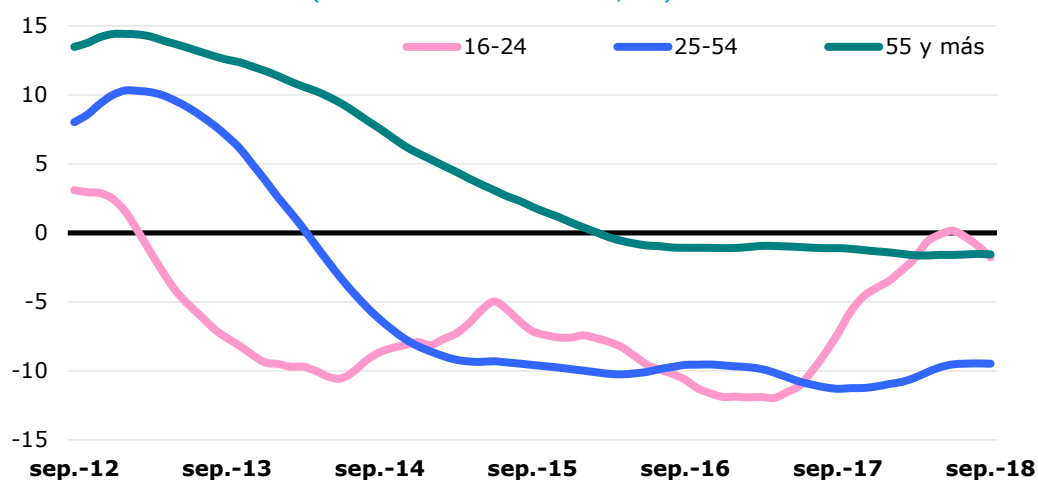


Fuente: SG Estadística del Ayuntamiento de Madrid (datos SEPE).

El paro se reduce en todos los grupos de edad, pero en mayor medida entre los de 25 a 54 años

En el tramo de 16 a 24 años el número de parados ha disminuido un 5,0% en términos interanuales, tasa 3,5 puntos menor que la de noviembre. Los parados de estas edades suponen el 7,1% del total, dos décimas más que hace un año. Por su parte, en el segmento de 25 a 54 años el paro ha descendido un 10,3%, lo mismo que un mes antes. Los del segmento de mayor edad se han reducido un 2,2%, en este caso dos décimas más que hace un mes, suponiendo el 26,1% del total y 1,5 puntos más que en diciembre del pasado año.

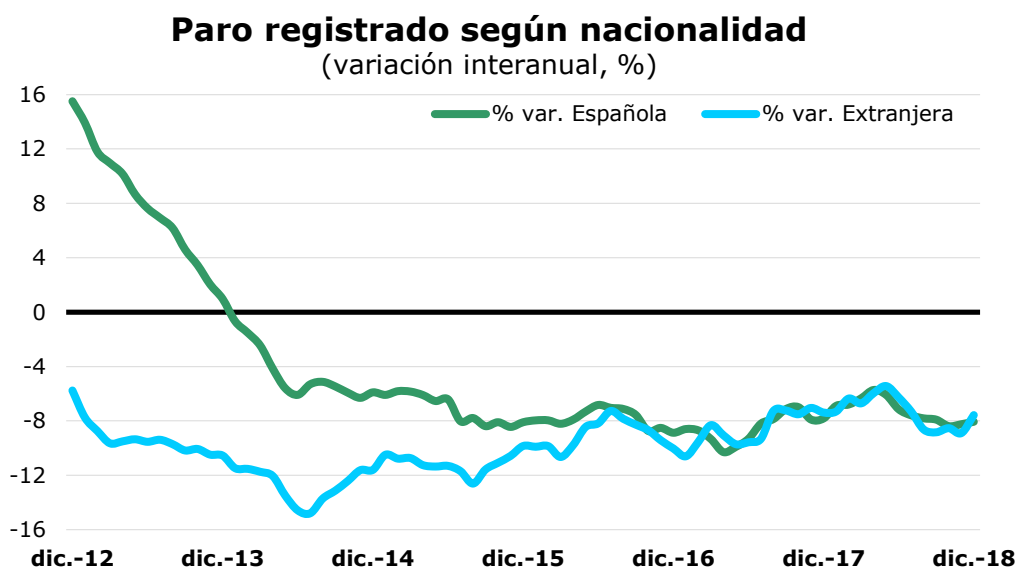
Paro registrado según edad (variación media anual, %)



Fuente: SG Estadística del Ayuntamiento de Madrid (datos SEPE).

El paro descende con más intensidad entre los de nacionalidad española¹

Los parados españoles disminuyeron un 8,1% en términos interanuales, una décima menos que en noviembre. Los extranjeros retrocedieron un 7,1%, lo que supone cinco décimas menos que hace un mes, correspondiendo un descenso del 6,6% a los de países de la UE y del 7,3% a los de fuera de esa área. La participación de los extranjeros se sitúa en el 14,6% del total, una décima por encima de hace un año.



Fuente: SG Estadística del Ayuntamiento de Madrid (datos SEPE).

¹La adquisición de la nacionalidad española influye en la evolución del paro según las agrupaciones de este apartado.