

2 de febrero de 2018

## El paro registrado se reduce un 6,8% interanual, lo que supone 13.148 personas menos, reduciendo su ritmo de descenso

Los parados madrileños registrados en el Servicio Público de Empleo Estatal (SEPE) sumaron 179.757 en enero, lo que supone 5.545 más que un mes antes y 13.148 menos que hace un año. Esta variación equivale a un descenso interanual del 6,8%, nueve décimas menor que el de un mes antes. La variación interanual de enero es menos negativa que en el conjunto de la Comunidad de Madrid y que en España.

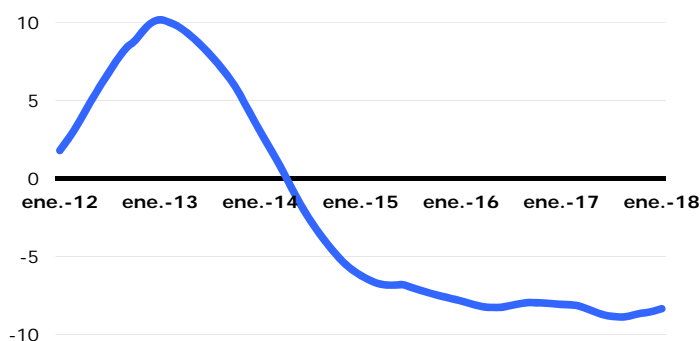
### Paro registrado

	Parados	Variación			
		Mensual	%	Anual	%
<b>Ciudad de Madrid</b>	179.757	5.545	3,2	-13.148	-6,8
<b>Comunidad de Madrid</b>	381.732	11.766	3,2	-33.302	-8,0
<b>España</b>	3.476.528	63.747	1,9	-283.703	-7,5

Fuente: SG Estadística del Ayuntamiento de Madrid (datos SEPE) y SEPE.

La variación media de los últimos doce meses refleja un descenso del 8,3%, dos décimas inferior al de diciembre, desacelerando así un mes más el ritmo de reducción del paro en media anual. En España los parados disminuyen un 9,2% en estos mismos términos, una variación una décima menos negativa que la del mes anterior.

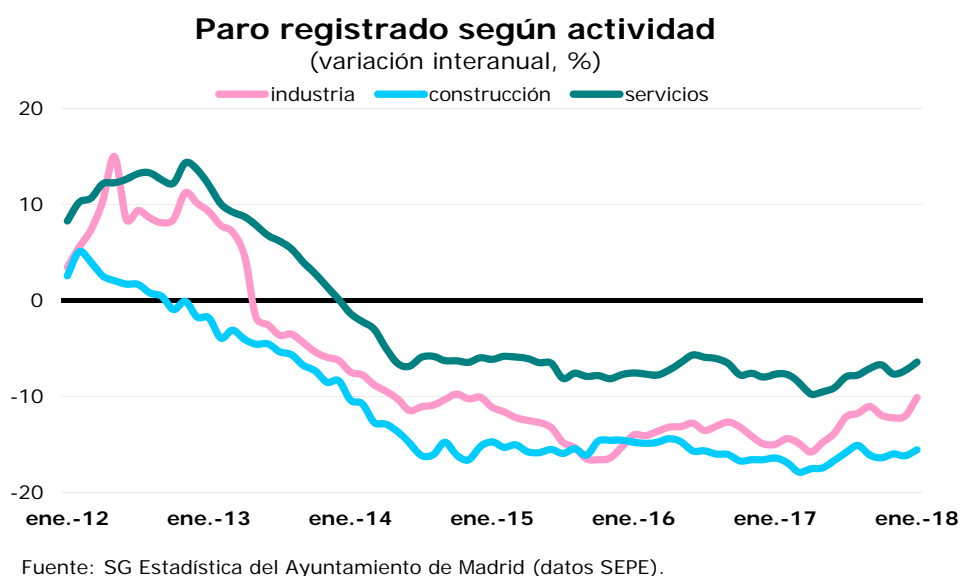
### Paro registrado (variación media anual, %)



Fuente: SG Estadística del Ayuntamiento de Madrid (datos SEPE)

## Los tres grandes sectores de actividad desaceleran su ritmo de descenso

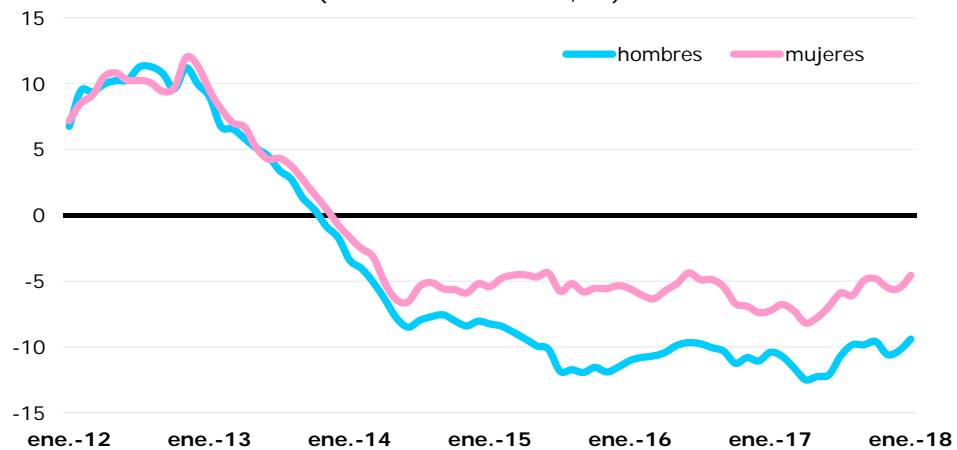
Servicios, con un descenso del 6,4%, registra el menor descenso interanual, reduciendo en nueve décimas la disminución del mes anterior. Los mayores descensos en este sector se registran en Actividades profesionales, científicas y técnicas y en Transporte y almacenamiento, que se sitúan en el 10,6% y el 8,6%, respectivamente. En sentido contrario se coloca el epígrafe Administración pública con un aumento del 9,3%, seguido de Actividades artísticas, recreativas y de entretenimiento con un descenso del 1,9%. Por su parte, Industria desciende un 10,1% en el último año, 1,9 puntos menos que en el mes anterior, y Construcción un 15,6%, seis décimas también menos que un mes atrás. Los que no contaban con un empleo anterior aumentan un 5,7%, lo que supone 1,3 puntos más que un mes antes.



## El paro masculino continúa retrocediendo notablemente más que el femenino

El paro retrocedió en mayor medida entre los hombres, con un descenso interanual del 9,4%, que entre las mujeres, entre las que lo hizo un 4,6%, reduciendo en nueve décimas tanto unos como otras la disminución de diciembre. Los hombres en paro alcanzaron en enero la cifra de 81.320, mientras que las mujeres en esta situación sumaron 98.437, lo que implica que la participación femenina sobre el total suponga en estos momentos el 54,8% del total, 1,3 puntos más que hace un año.

### Paro registrado según sexo (variación interanual, %)

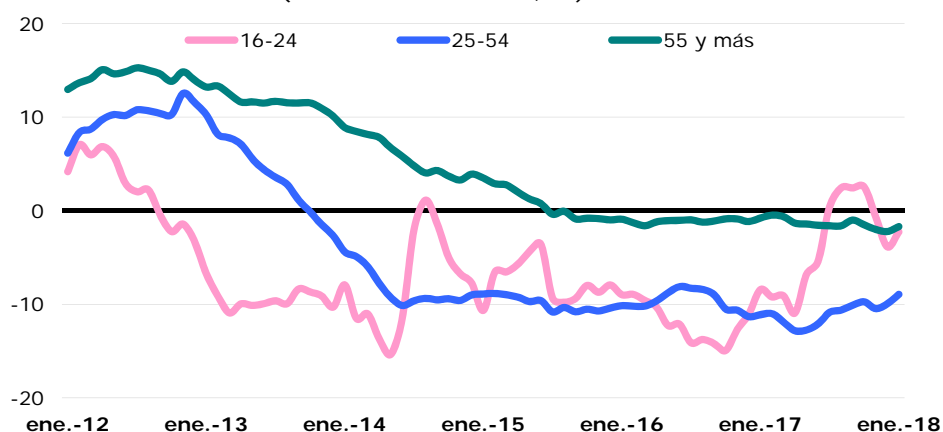


Fuente: SG Estadística del Ayuntamiento de Madrid (datos SEPE).

### Los parados más jóvenes y los de mayor edad siguen aumentando su peso relativo

En el tramo de 16 a 24 años el número de parados ha descendido un 2,3% en términos interanuales, una variación 1,5 puntos menos negativa que la de un mes antes. Los parados de estas edades suponen el 7,0% del total, tres décimas más que hace un año. Por su parte, en el segmento de 25 a 54 años el paro ha descendido un 8,9%, lo que supone un retroceso un punto menor que el de diciembre. Los de mayor edad se han reducido un 1,7%, cinco décimas menos que hace un mes, por lo que suponen el 24,4% del total, por tanto 1,3 puntos más que en enero del pasado año.

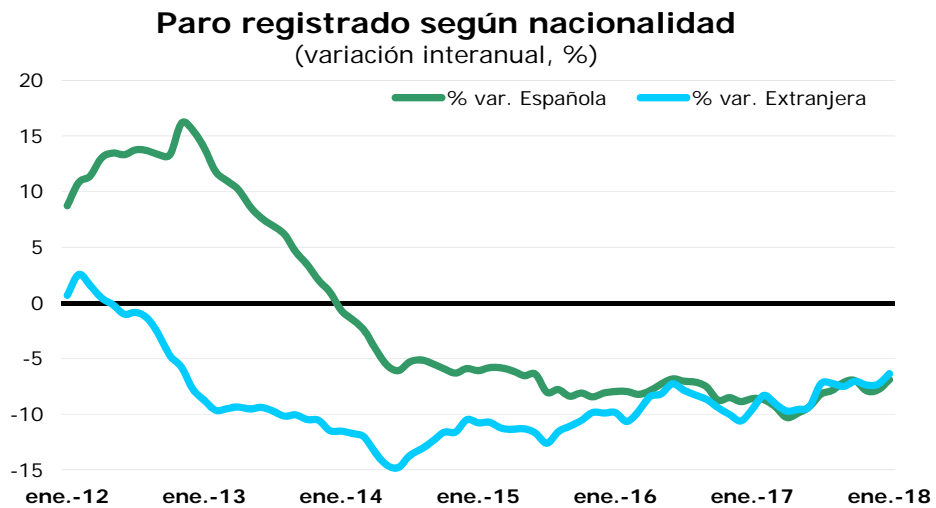
### Paro registrado según edad (variación interanual, %)



Fuente: SG Estadística del Ayuntamiento de Madrid (datos SEPE).

## Los parados de nacionalidad española retroceden en mayor medida que los extranjeros

Los parados españoles disminuyeron un 6,9% en términos interanuales, nueve décimas menos que en diciembre. Los extranjeros retrocedieron un 6,4%, lo que supone también nueve décimas menos que hace un mes, correspondiendo un descenso del 5,0% a los de países de la UE y del 7,0% a los de fuera de esa área. La participación de los extranjeros se sitúa en el 14,6% del total, lo mismo que hace un año.



Fuente: SG Estadística del Ayuntamiento de Madrid (datos SEPE).