

2 de marzo de 2018

El paro registrado mantiene en febrero su ritmo de descenso interanual en el 6,8%

Los parados madrileños registrados en el Servicio Público de Empleo Estatal (SEPE) sumaron 181.056 en febrero, lo que supone 1.299 más que un mes antes y 13.176 menos que hace un año. Esta última variación equivale a una disminución interanual del 6,8%, igual que la de enero. La variación interanual de febrero es menos negativa que la del conjunto de la Comunidad de Madrid y que la de España.

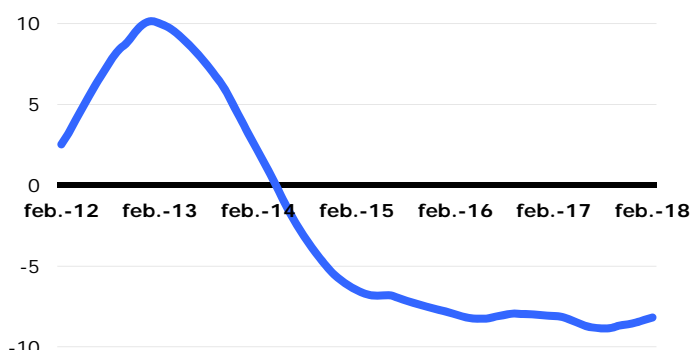
Paro registrado

	Parados	Variación			
		Mensual	%	Anual	%
Ciudad de Madrid	181.056	1.299	0,7	-13.176	-6,8
Comunidad de Madrid	383.463	1.731	0,5	-33.244	-8,0
España	3.470.248	-6.280	-0,2	-280.628	-7,5

Fuente: SG Estadística del Ayuntamiento de Madrid (datos SEPE) y SEPE.

La variación media de los últimos doce meses muestra una caída del 8,2%, un retroceso una décima menor que el de enero, lo que ralentiza por sexto mes consecutivo el ritmo de reducción del paro en media anual. En el conjunto de España los parados disminuyen un 9,0% en estos mismos términos, una variación dos décimas menos negativa que la del mes anterior.

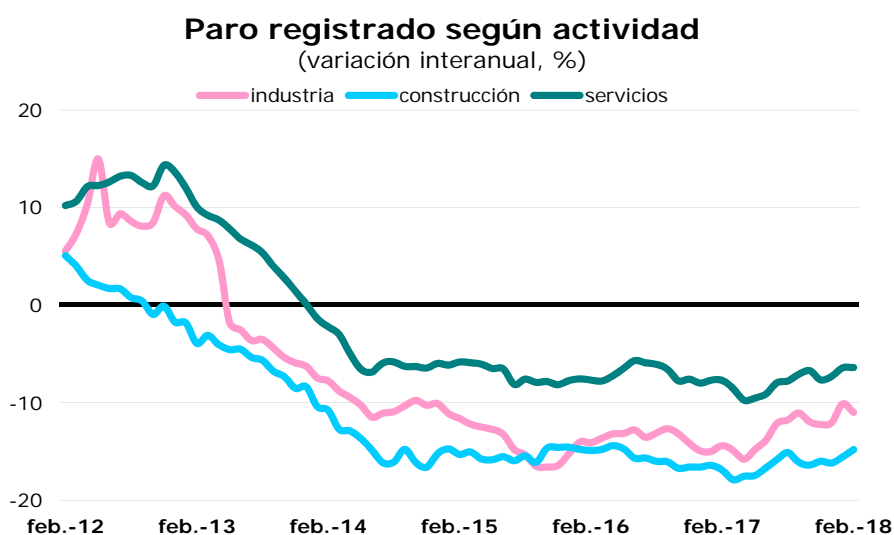
Paro registrado (variación media anual, %)



Fuente: SG Estadística del Ayuntamiento de Madrid (datos SEPE)

Construcción es un mes más el sector que disminuye en mayor medida el paro

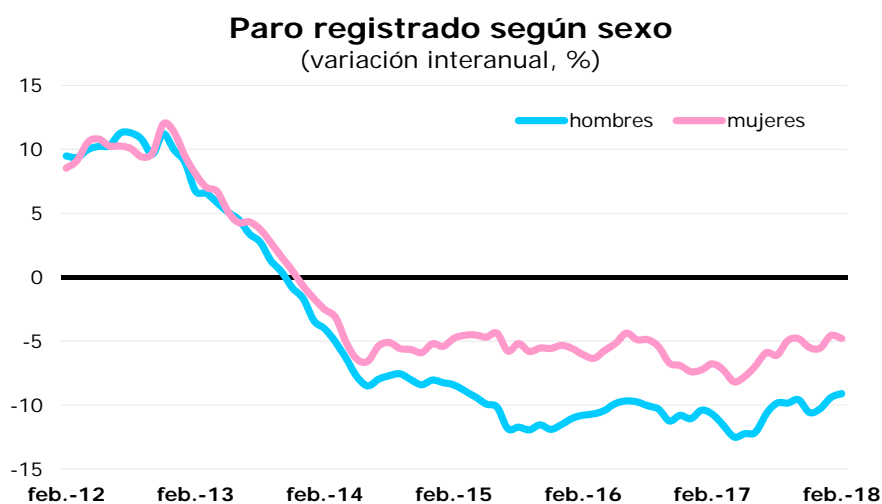
Servicios, con un descenso del 6,4%, registra el menor descenso interanual, manteniendo la misma tasa del mes anterior. Los mayores descensos en este sector se registran en Transporte y almacenamiento y en Actividades profesionales, científicas y técnicas, que se sitúan en el 9,6% y el 9,2%, respectivamente. En sentido contrario se coloca Administración pública con un aumento del 10,5%, seguida de Actividades financieras y de seguros con un ascenso del 1,0%, siendo estas dos actividades las únicas que elevan su número. Por su parte, Industria desciende un 11,0% en el último año, nueve décimas más que en el mes anterior, y Construcción un 14,8%, ocho décimas menos que un mes hacia atrás. Los que no contaban con un empleo anterior aumentan un 4,7%, un punto menos que un mes antes.



Fuente: SG Estadística del Ayuntamiento de Madrid (datos SEPE).

Las mujeres en paro aumentan su participación sobre el total en 1,2 puntos en un año

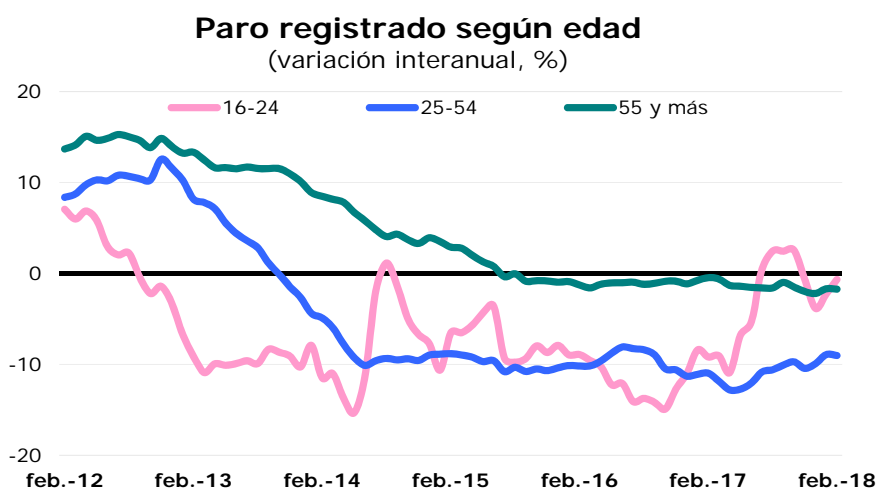
El paro retrocedió en mayor medida entre los hombres, con una reducción interanual del 9,1%, que entre las mujeres, entre las que lo hizo un 4,8%, desacelerando los primeros la disminución de enero en tres décimas y elevándola las segundas, por el contrario, en dos. Los hombres en paro alcanzaron en febrero la cifra de 81.837, mientras que las mujeres en esta situación sumaron 99.219, lo que implica que la participación femenina sobre el total sea en estos momentos del 54,8% del total, lo que supone 1,2 puntos más que hace un año.



Fuente: SG Estadística del Ayuntamiento de Madrid (datos SEPE).

El paro se reduce en todos los grupos de edad, pero en menor medida entre los más jóvenes

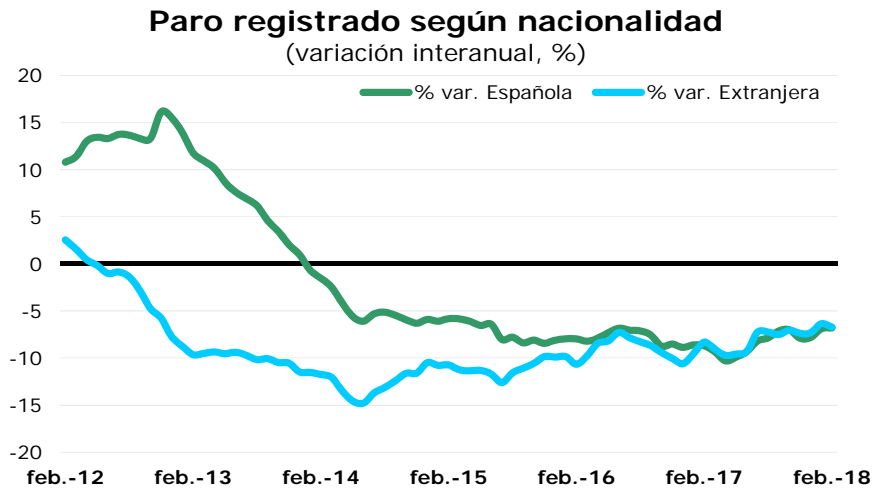
En el tramo de 16 a 24 años el número de parados ha disminuido un 0,7% en términos interanuales, lo que representa un descenso 1,6 puntos menor que el de enero. Los parados de estas edades suponen el 7,4% del total, cinco décimas más que hace un año. Por su parte, en el segmento de 25 a 54 años el paro ha descendido un 9,0%, lo que supone un retroceso una décima mayor que el de un mes antes. Los de mayor edad se han reducido un 1,7%, lo mismo que hace un mes, por lo que suponen el 24,2% del total, por tanto 1,2 puntos más que en febrero del pasado año.



Fuente: SG Estadística del Ayuntamiento de Madrid (datos SEPE).

El paro vuelve a descender con más intensidad entre los extranjeros de fuera de la UE¹

Los parados españoles disminuyeron un 6,8% en términos interanuales, una décima menos que en enero. Los extranjeros retrocedieron un 6,7%, lo que supone tres décimas más que hace un mes, correspondiendo un descenso del 5,1% a los de países de la UE y del 7,5% a los de fuera de esa área. La participación de los extranjeros se sitúa en el 14,7% del total, igual que hace un año.



Fuente: SG Estadística del Ayuntamiento de Madrid (datos SEPE).

¹La adquisición de la nacionalidad española influye en la evolución del paro según las agrupaciones de este apartado.