

2 de agosto de 2018

## El paro registrado disminuye en julio un 7,7% interanual, acelerando en cinco décimas el descenso del mes anterior

Los parados madrileños registrados en el Servicio Público de Empleo Estatal (SEPE) sumaron 166.322 en julio, lo que supone 151 menos que un mes antes y 13.952 también menos que hace un año. Esta última variación equivale a una disminución interanual del 7,7%, lo que supone un descenso cinco décimas mayor que el de junio. La variación interanual de julio es menos similar a la del conjunto de la Comunidad de Madrid y superior a la de España.

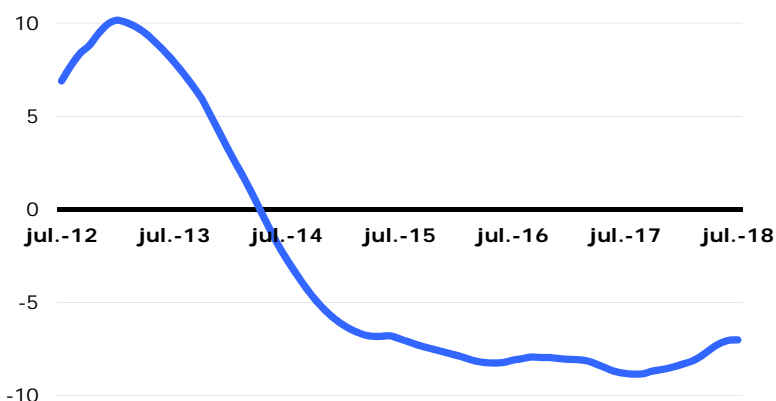
### Paro registrado

	Parados	Variación			
		Mensual	%	Anual	%
<b>Ciudad de Madrid</b>	166.322	-151	-0,1	-13.952	-7,7
<b>Comunidad de Madrid</b>	349.703	-1.344	-0,4	-29.739	-7,8
<b>España</b>	3.135.021	-27.141	-0,9	-200.903	-6,0

Fuente: SG Estadística del Ayuntamiento de Madrid (datos SEPE) y SEPE.

La variación media de los últimos doce meses muestra una bajada del 7,0%, un retroceso igual al de junio, lo que ralentiza por undécimo mes consecutivo el ritmo de reducción del paro en media anual. En el conjunto de España los parados disminuyen un 7,4% en estos mismos términos, una variación tres décimas menos negativa que la del mes anterior.

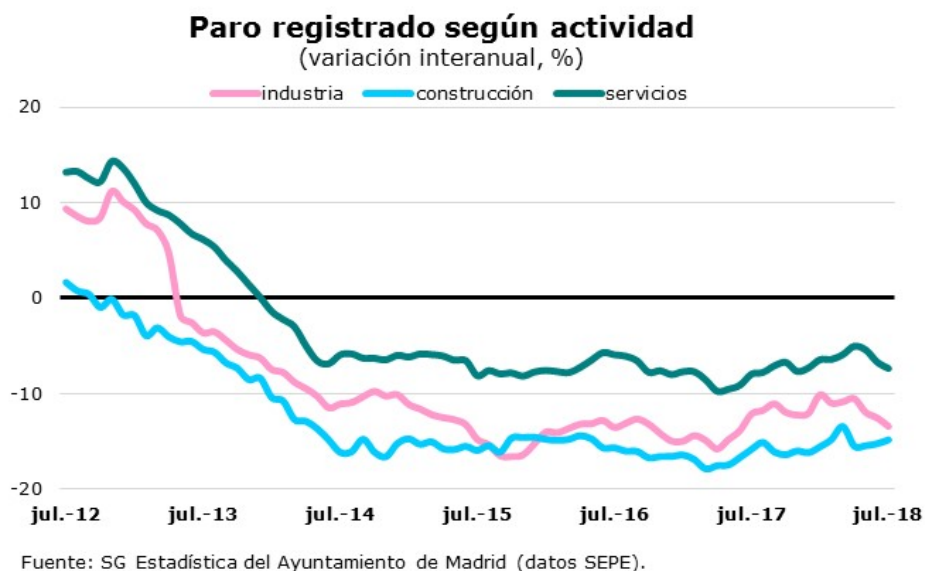
### Paro registrado (variación media anual, %)



Fuente: SG Estadística del Ayuntamiento de Madrid (datos SEPE)

**Servicios, lastrado principalmente por la Educación, es el único sector en el que aumenta el paro, continuando con un comportamiento peor que la del resto.**

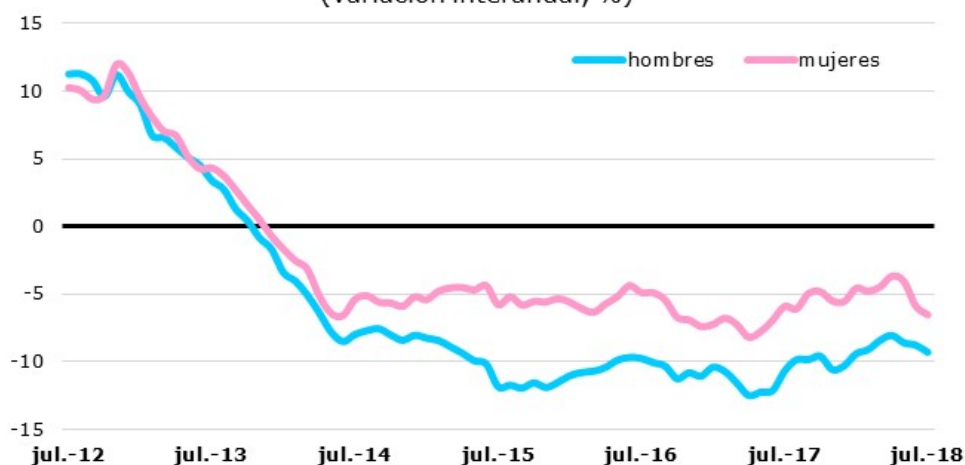
Servicios registra el menor descenso interanual de todos los sectores, a pesar de lo cual cae un 7,4%, siete décimas superior a la del mes anterior. Los mayores descensos en este sector se registran en Transportes y almacenamiento (10,1%), Actividades profesionales, científicas y técnicas (10%) y Educación (9,9%); los datos de este último contrastan con el fuerte incremento mensual sufrido que se eleva al 30,5%. Por el contrario, el número de parados en las Administraciones públicas se incrementaron un 8,5%. Por su parte, Industria desciende un 13,4% en el último año, nueve décimas más que en el mes anterior, y Construcción un 14,8%, cuatro décimas menos que un mes hacia atrás. Los que no contaban con un empleo anterior aumentan un 1,5%, equivalente a un punto menos que un mes antes.



**El paro registrado se reduce en menor medida entre las mujeres, que aumentan hasta el 56,7% del total**

El paro retrocedió en mayor medida entre los hombres, con una reducción interanual del 9,3%, que entre las mujeres, entre las que lo hizo un 6,5%, acelerando los primeros la disminución de junio en cinco décimas y en seis décimas las segundas. Los hombres en paro alcanzaron en julio la cifra de 71.975, mientras que las mujeres en esta situación sumaron 93.347, lo que implica que la participación femenina sobre el total sea en estos momentos del 56,7% del total, lo que supone 0,7 puntos más que hace un año.

### Paro registrado según sexo (variación interanual, %)

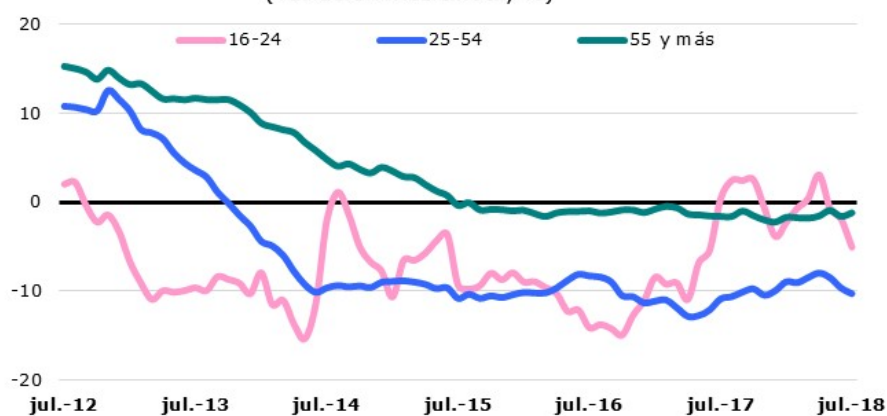


Fuente: SG Estadística del Ayuntamiento de Madrid (datos SEPE).

### El paro se reduce en todos los grupos de edad, pero en mayor medida entre los de 25 a 54 años

En el tramo de 16 a 24 años el número de parados ha disminuido un 5,1% en términos interanuales, lo que representa un descenso 3,2 puntos mayor que el de junio. Los parados de estas edades suponen el 7,2% del total, dos décimas más que hace un año. Por su parte, en el segmento de 25 a 54 años el paro ha descendido un 10,3%, lo que supone un retroceso siete décimas también mayor que el de un mes antes. Los de mayor edad se han reducido un 1,2%, a su vez cuatro décimas menos que hace un mes, por lo que suponen el 25,6% del total, por tanto 1,7 puntos más que en julio del pasado año.

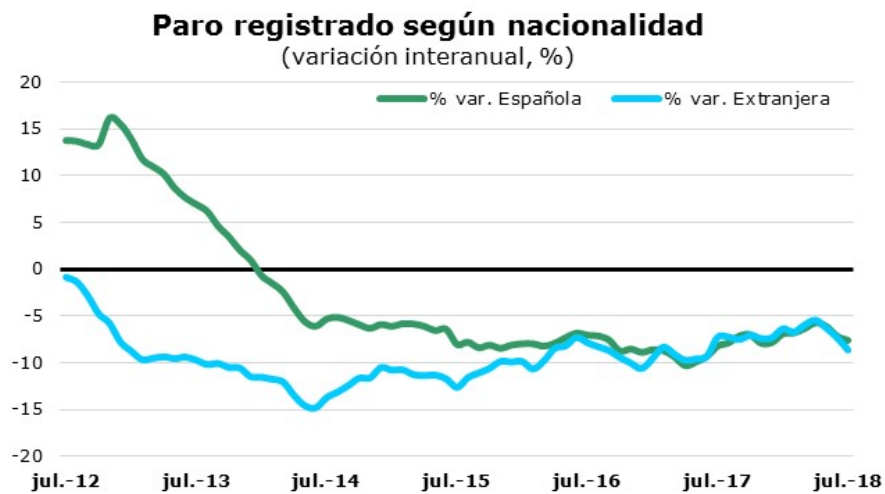
### Paro registrado según edad (variación interanual, %)



Fuente: SG Estadística del Ayuntamiento de Madrid (datos SEPE).

## El paro vuelve a descender con menor intensidad entre los extranjeros de la UE<sup>1</sup>

Los parados españoles disminuyeron un 7,6% en términos interanuales, cinco décimas más que en junio. Los extranjeros retrocedieron un 8,6%, lo que supone 1,3 puntos también más que hace un mes, correspondiendo un descenso del 7,1% a los de países de la UE y del 9,4% a los de fuera de ese área. La participación de los extranjeros se sitúa en el 14,0% del total, una décima menos que hace un año.



Fuente: SG Estadística del Ayuntamiento de Madrid (datos SEPE).

<sup>1</sup>La adquisición de la nacionalidad española influye en la evolución del paro según las agrupaciones de este apartado.