

3 de julio de 2018

## El paro registrado disminuye en junio un 7,2% interanual, acelerando en 1,1 puntos el descenso del mes anterior

Los parados madrileños registrados en el Servicio Público de Empleo Estatal (SEPE) sumaron 166.473 en junio, lo que supone 4.147 menos que un mes antes y 12.851 también menos que hace un año. Esta última variación equivale a una disminución interanual del 7,2%, lo que supone un descenso 1,1 puntos mayor que el de mayo. La variación interanual de junio es menos negativa que la del conjunto de la Comunidad de Madrid pero más que la de España.

### Paro registrado

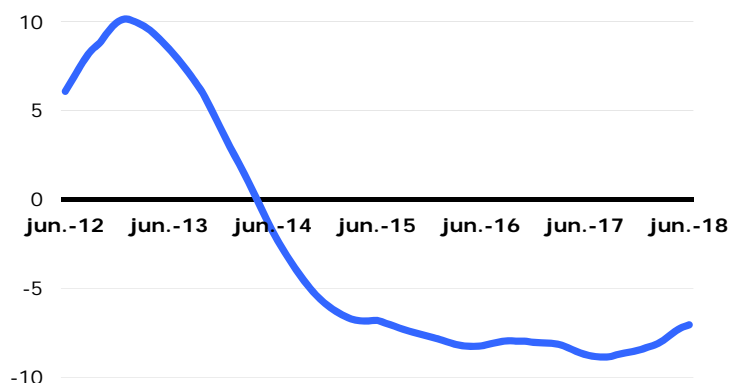
	Parados	Variación			
		Mensual	%	Anual	%
<b>Ciudad de Madrid</b>	166.473	-4.147	-2,4	-12.851	-7,2
<b>Comunidad de Madrid</b>	351.047	-9.713	-2,7	-28.761	-7,6
<b>España</b>	3.162.162	-89.968	-2,8	-200.649	-6,0

Fuente: SG Estadística del Ayuntamiento de Madrid (datos SEPE) y SEPE.

La variación media de los últimos doce meses muestra una bajada del 7,0%, un retroceso dos décimas menor que el de mayo, lo que ralentiza por décimo mes consecutivo el ritmo de reducción del paro en media anual. En el conjunto de España los parados disminuyen un 7,7% en estos mismos términos, una variación tres décimas menos negativa que la del mes anterior.

### Paro registrado

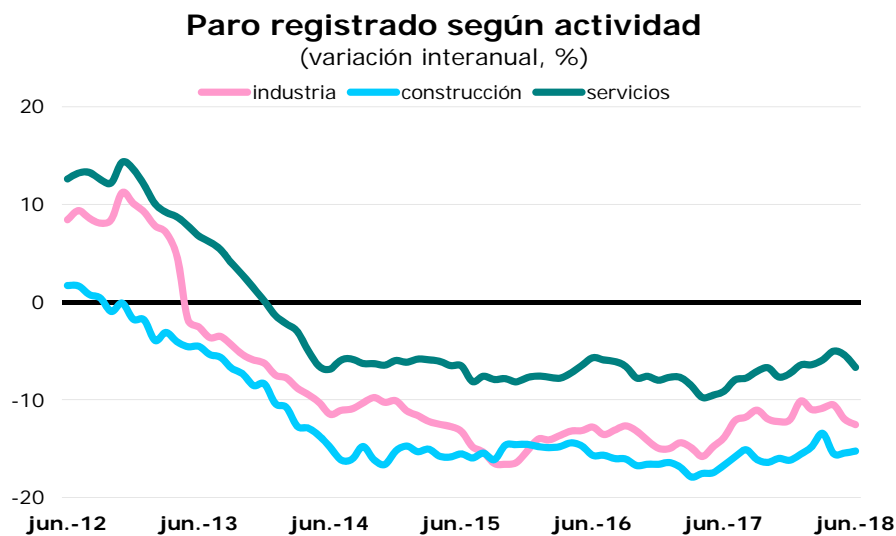
(variación media anual, %)



Fuente: SG Estadística del Ayuntamiento de Madrid (datos SEPE)

## Servicios es un mes más el sector en el que menos disminuye el paro, al tiempo que Administración pública lo aumenta

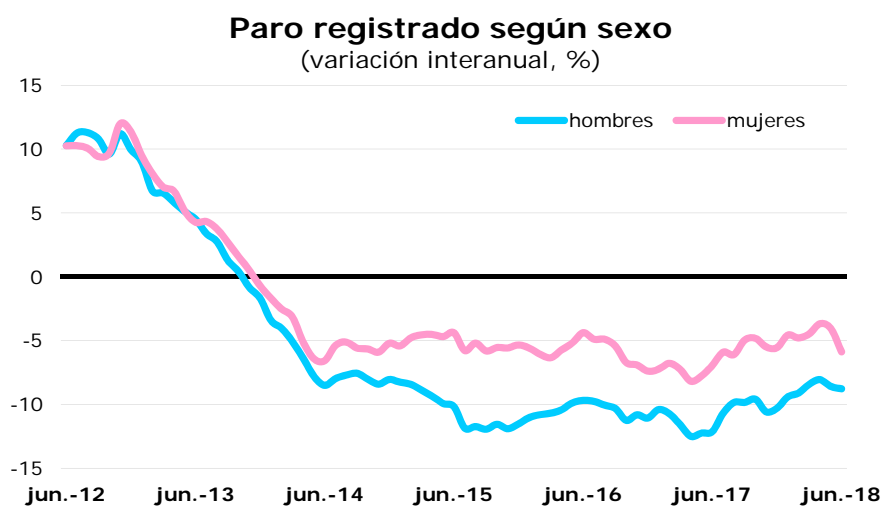
Servicios, con un descenso del 6,7%, registra el menor descenso interanual, pero que es 1,3 puntos mayor que el del mes anterior. Los mayores descensos en este sector se registran en Información y comunicaciones, en Educación y en Actividades profesionales, científicas y técnicas, que se sitúan en el 10,5% en el primer caso y el 9,2% en los otros dos. En sentido contrario se coloca Administración pública con un aumento del 8,8%. Por su parte, Industria descende un 12,5% en el último año, cinco décimas más que en el mes anterior, y Construcción un 15,2%, dos décimas menos que un mes hacia atrás. Los que no contaban con un empleo anterior aumentan un 2,5%, equivalente a 1,3 puntos menos que un mes antes.



Fuente: SG Estadística del Ayuntamiento de Madrid (datos SEPE).

## El paro registrado se reduce en menor medida entre las mujeres, que aumentan hasta el 56,1% del total

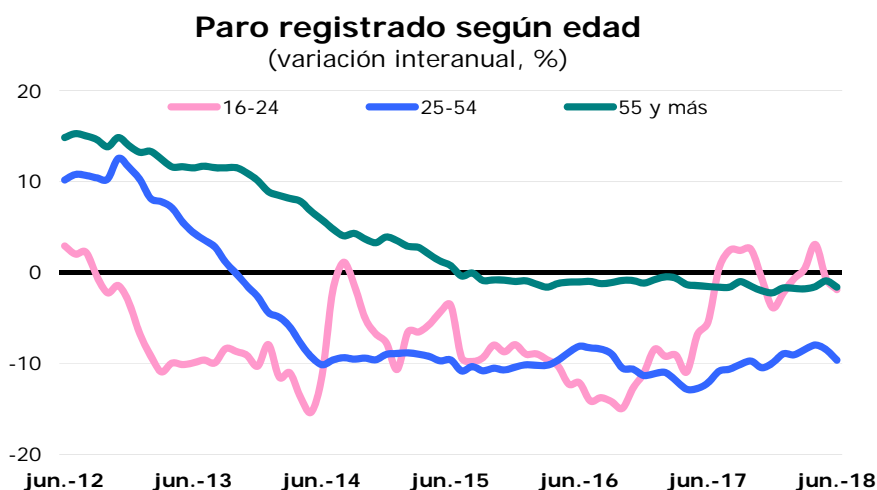
El paro retrocedió en mayor medida entre los hombres, con una reducción interanual del 8,8%, que entre las mujeres, entre las que lo hizo un 5,9%, acelerando los primeros la disminución de mayo en dos décimas y en 1,9 puntos las segundas. Los hombres en paro alcanzaron en junio la cifra de 73.039, mientras que las mujeres en esta situación sumaron 93.434, lo que implica que la participación femenina sobre el total sea en estos momentos del 56,1% del total, lo que supone 0,8 puntos más que hace un año.



Fuente: SG Estadística del Ayuntamiento de Madrid (datos SEPE).

### El paro se reduce en todos los grupos de edad, pero en mayor medida entre los de 25 a 54 años

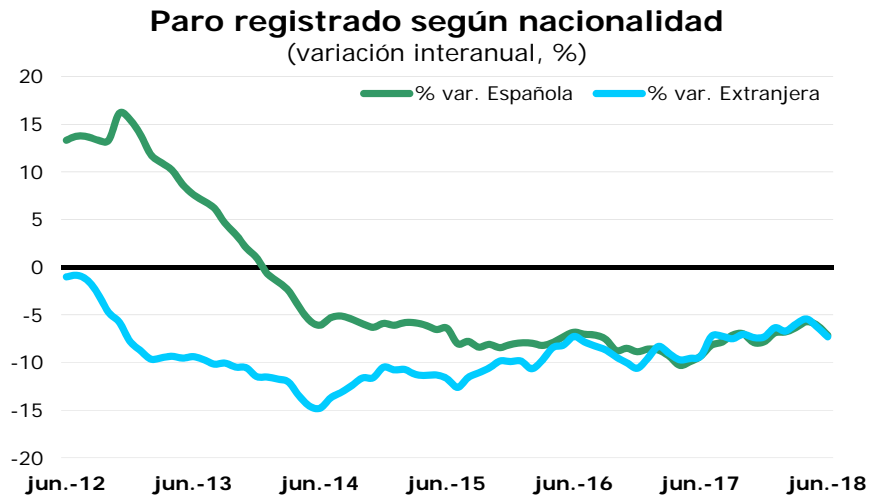
En el tramo de 16 a 24 años el número de parados ha disminuido un 1,9% en términos interanuales, lo que representa un descenso 1,2 puntos mayor que el de mayo. Los parados de estas edades suponen el 7,1% del total, cuatro décimas más que hace un año. Por su parte, en el segmento de 25 a 54 años el paro ha descendido un 9,6%, lo que supone un retroceso 1,1 puntos también mayor que el de un mes antes. Los de mayor edad se han reducido un 1,6%, a su vez siete décimas más que hace un mes, por lo que suponen el 25,6% del total, por tanto 1,4 puntos más que en junio del pasado año.



Fuente: SG Estadística del Ayuntamiento de Madrid (datos SEPE).

## El paro vuelve a descender con menor intensidad entre los extranjeros de la UE<sup>1</sup>

Los parados españoles disminuyeron un 7,1% en términos interanuales, un punto más que en mayo. Los extranjeros retrocedieron un 7,3%, lo que supone un punto también más que hace un mes, correspondiendo un descenso del 5,4% a los de países de la UE y del 8,2% a los de fuera de esa área. La participación de los extranjeros se sitúa en el 14,4% del total, igual que hace un año.



Fuente: SG Estadística del Ayuntamiento de Madrid (datos SEPE).

<sup>1</sup>La adquisición de la nacionalidad española influye en la evolución del paro según las agrupaciones de este apartado.