

3 de abril de 2018

El paro registrado reduce en cinco décimas su ritmo de descenso en marzo, hasta el 6,3%

Los parados madrileños registrados en el Servicio Público de Empleo Estatal (SEPE) sumaron 179.406 en marzo, lo que supone 1.650 menos que un mes antes y 12.031 que hace un año. Esta variación equivale a un descenso interanual del 6,3%, cinco décimas menor que el de un mes atrás. La variación interanual de marzo es menos negativa que en el conjunto de la Comunidad de Madrid y que en España.

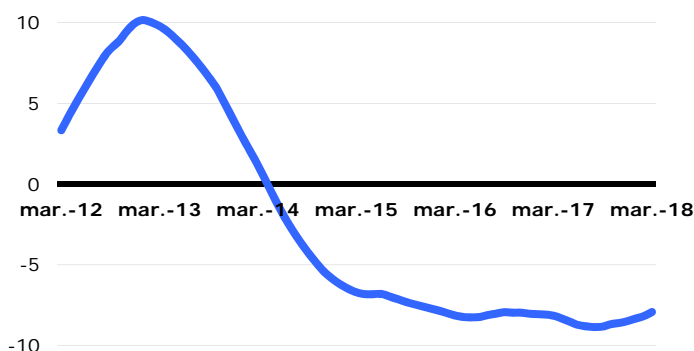
Paro registrado

	Parados	Variación			
		Mensual	%	Anual	%
Ciudad de Madrid	179.406	-1.650	-0,9	-12.031	-6,3
Comunidad de Madrid	380.051	-3.412	-0,9	-29.775	-7,3
España	3.422.551	-47.697	-1,4	-279.766	-7,6

Fuente: SG Estadística del Ayuntamiento de Madrid (datos SEPE) y SEPE.

La variación media de los últimos doce meses refleja una disminución del 7,9%, un descenso tres décimas menor que el de febrero, lo que ralentiza por séptimo mes consecutivo el ritmo de reducción del paro en media anual. En España los parados disminuyen un 8,8% en estos mismos términos, una variación dos décimas menor que la del mes anterior.

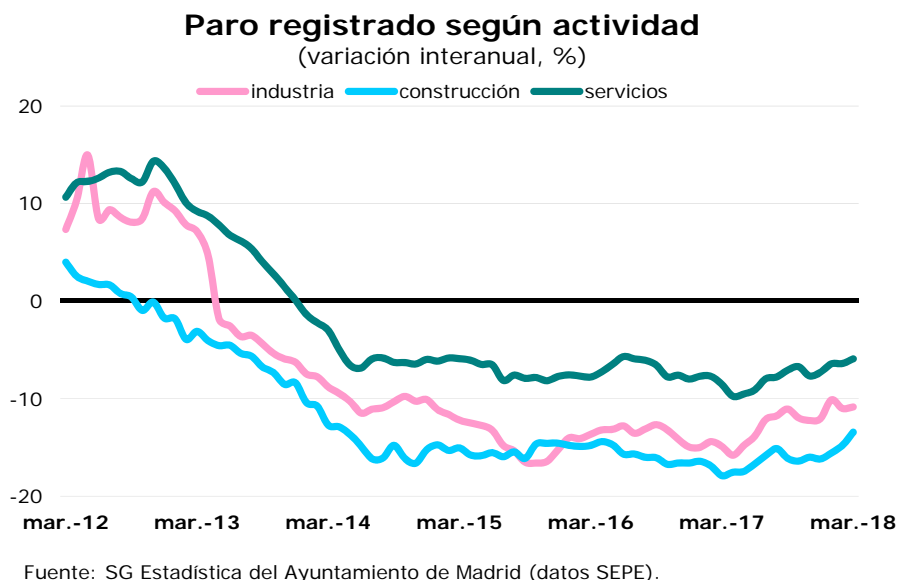
Paro registrado (variación media anual, %)



Fuente: SG Estadística del Ayuntamiento de Madrid (datos SEPE)

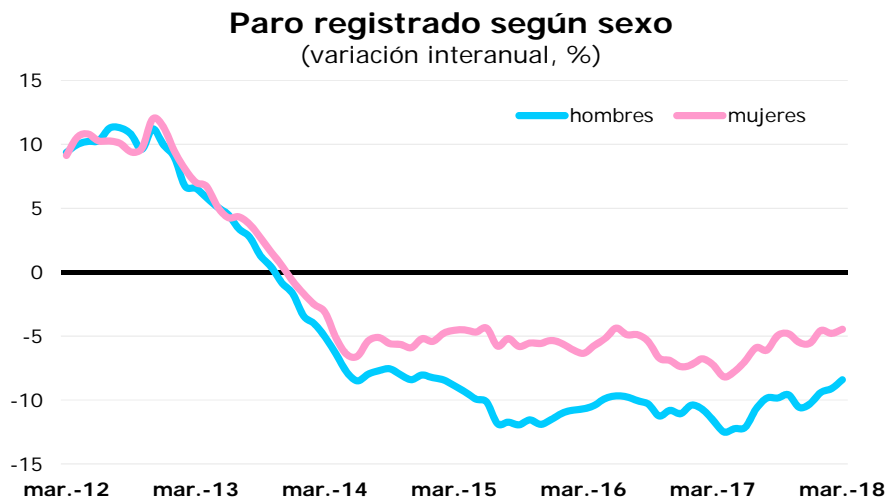
Servicios es un mes más el sector donde en menor medida disminuye el paro

Servicios, con un descenso del 5,9%, registra el menor descenso interanual, reduciendo en 0,5 puntos la disminución del mes anterior. Los mayores descensos en este sector se registran en Transporte y almacenamiento, Información y comunicaciones y Actividades profesionales, científicas y técnicas, que se sitúan en el 10,6%, el 8,8% y el 8,7%, respectivamente. En sentido contrario se coloca Administración pública con un aumento del 9,3%, seguida de Actividades financieras y de seguros con un ascenso del 0,5%, siendo estas dos actividades las únicas que elevan su número. Por su parte, Industria desciende un 10,8% en el último año, dos décimas menos que en el mes anterior, y Construcción un 13,4%, 1,4 puntos también menos que un mes atrás. Los que no contaban con un empleo anterior aumentan un 3,8%, nueve décimas menos que un mes antes.



Tanto las mujeres como los hombres desaceleran el ritmo de descenso del paro

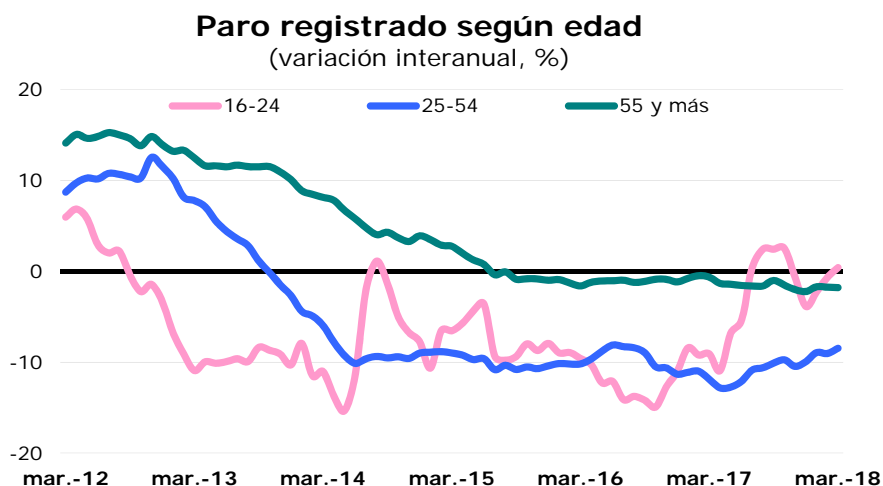
El paro retrocedió en mayor medida entre los hombres, con una reducción interanual del 8,4%, que entre las mujeres, entre las que lo hizo un 4,5%, desacelerando los primeros la disminución de febrero en siete décimas y las segundas en tres. Los hombres en paro alcanzaron en marzo la cifra de 80.906, mientras que las mujeres en esta situación sumaron 98.500, lo que implica que la participación femenina sobre el total suponga en estos momentos el 54,9% del total, un punto más que hace un año.



Fuente: SG Estadística del Ayuntamiento de Madrid (datos SEPE).

Aumenta ligeramente el número de parados más jóvenes en comparación con un año antes

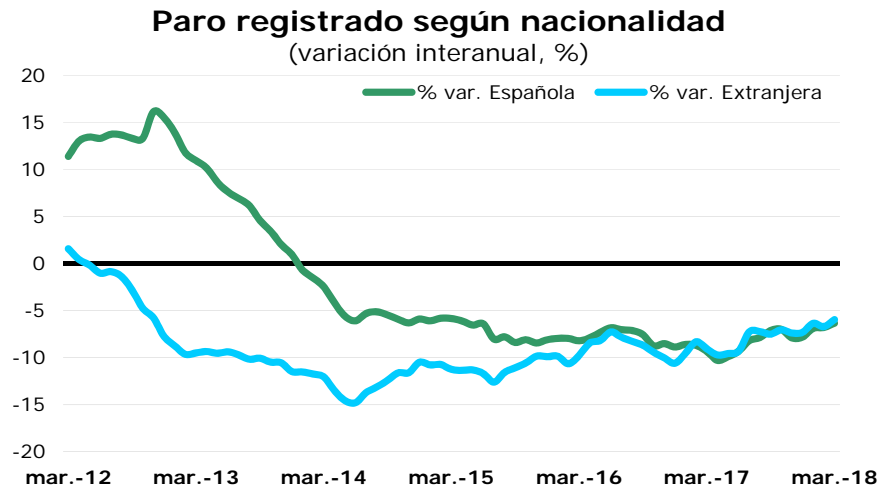
En el tramo de 16 a 24 años el número de parados ha aumentado un 0,4% en términos interanuales, lo que representa una variación 1,1 puntos mayor que la de febrero. Los parados de estas edades suponen el 7,5% del total, cinco décimas más que hace un año. Por su parte, en el segmento de 25 a 54 años el paro ha descendido un 8,5%, lo que supone un retroceso cinco décimas menor que el de febrero. Los de mayor edad se han reducido un 1,8%, una décima más que hace un mes, por lo que suponen el 24,4% del total, 1,2 puntos más que en marzo del pasado año.



Fuente: SG Estadística del Ayuntamiento de Madrid (datos SEPE).

El paro continúa descendiendo ligeramente más entre los españoles que entre el conjunto de los extranjeros¹

Los parados españoles disminuyeron un 6,3% en términos interanuales, cinco décimas menos que en febrero. Los extranjeros retrocedieron un 6,0%, lo que supone siete décimas menos que hace un mes, correspondiendo un descenso del 4,1% a los de países de la UE y del 6,8% a los de fuera de esa área. La participación de los extranjeros se sitúa en el 14,9% del total, lo mismo que hace un año.



Fuente: SG Estadística del Ayuntamiento de Madrid (datos SEPE).

¹La adquisición de la nacionalidad española influye en la evolución del paro según las agrupaciones de este apartado.