

4 de junio de 2018

## El paro registrado acelera en cuatro décimas su ritmo de descenso en mayo, hasta el 6,1%

Los parados madrileños registrados en el Servicio Público de Empleo Estatal (SEPE) sumaron 170.620 en mayo, lo que supone 4.844 menos que un mes antes y 11.115 que hace un año. Esta variación equivale a un descenso interanual del 6,1%, cuatro décimas mayor que el de un mes antes. La variación interanual de mayo es menos negativa que en el conjunto de la Comunidad de Madrid pero una décima más que en España.

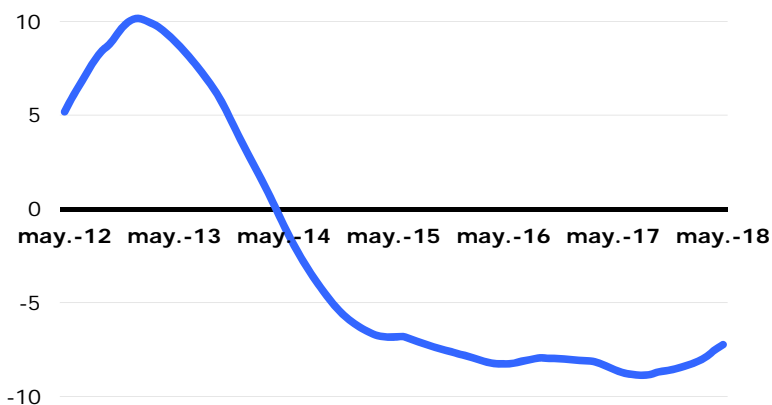
### Paro registrado

	Parados	Variación			
		Mensual	%	Anual	%
<b>Ciudad de Madrid</b>	170.620	-4.844	-2,8	-11.115	-6,1
<b>Comunidad de Madrid</b>	360.760	-9.830	-2,7	-26.783	-6,9
<b>España</b>	3.252.130	-83.738	-2,5	-208.998	-6,0

Fuente: SG Estadística del Ayuntamiento de Madrid (datos SEPE) y SEPE.

La variación media de los últimos doce meses se sitúa en el -7,2%, un retroceso tres décimas menor que el de abril, lo que ralentiza por noveno mes consecutivo el ritmo de reducción del paro en media anual. En España los parados disminuyen un 8,0% en estos mismos términos, una variación por su parte cinco décimas menor que la del mes anterior.

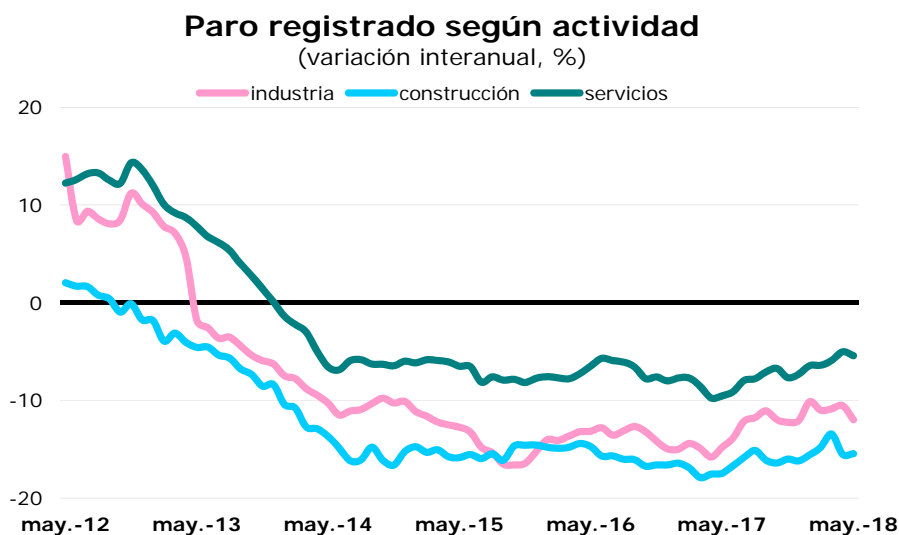
### Paro registrado (variación media anual, %)



Fuente: SG Estadística del Ayuntamiento de Madrid (datos SEPE)

## Construcción es un mes más el sector que disminuye en mayor medida el paro

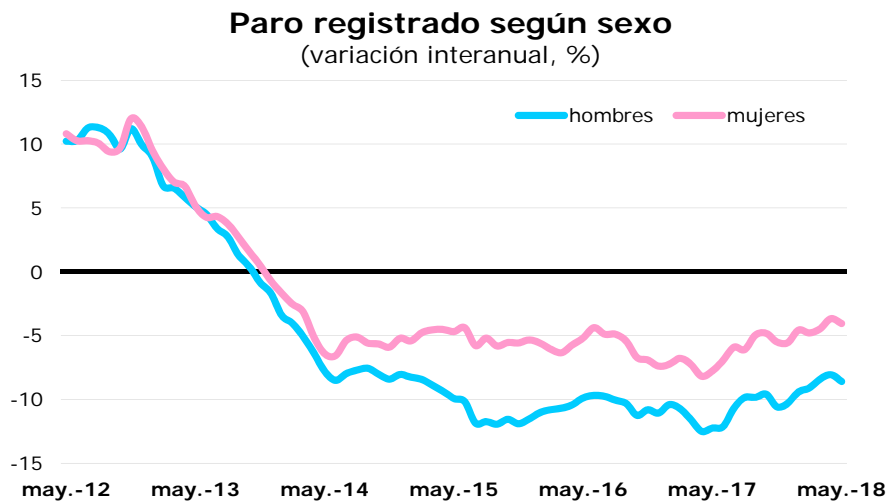
Servicios, con un descenso del 5,4%, registra el menor descenso interanual, elevando no obstante en cuatro décimas la disminución del mes anterior. Los mayores descensos en este sector se registran en las ramas de Transporte y almacenamiento, Información y comunicaciones y Actividades profesionales, científicas y técnicas, que se sitúan en el 9,3% la primera y en sendos 8,8% las dos últimas. En sentido contrario se coloca Administración pública con un aumento del 17,3%, seguida de Actividades financieras y de seguros con un ascenso del 1,1%, siendo estas dos actividades las únicas que elevan su número. Por su parte, en Industria el paro desciende un 12,0% en el último año, lo que eleva en 1,5 puntos la disminución del mes anterior, y en Construcción un 15,4%, una décima menos que un mes hacia atrás. Los que no contaban con un empleo anterior aumentan un 3,8%, equivalente a 1,1 puntos menos que un mes antes.



Fuente: SG Estadística del Ayuntamiento de Madrid (datos SEPE).

## Las mujeres en paro aumentan su participación sobre el total en 1,2 puntos en un año

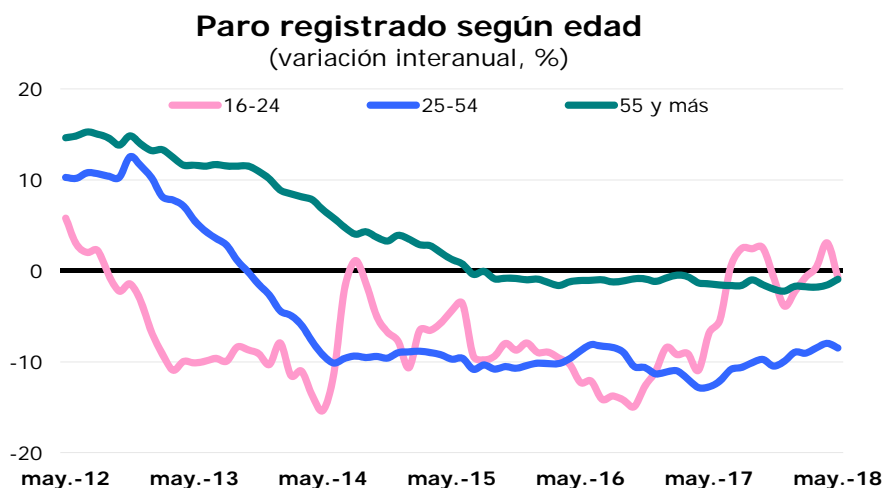
El paro retrocedió en mayor medida entre los hombres, con una reducción interanual del 8,6%, que entre las mujeres, entre las que lo hizo un 4,0%, acelerando los primeros la disminución de abril en cinco décimas y las segundas en tres. Los hombres en paro alcanzaron en mayo la cifra de 75.685, mientras que las mujeres en esta situación sumaron 94.935, lo que implica que la participación femenina sobre el total suponga en estos momentos el 55,6% del total, por tanto 1,2 puntos más que hace un año.



Fuente: SG Estadística del Ayuntamiento de Madrid (datos SEPE).

### Se reduce el paro en todos los grupos de edad, en menor medida entre los más jóvenes y los de mayor edad

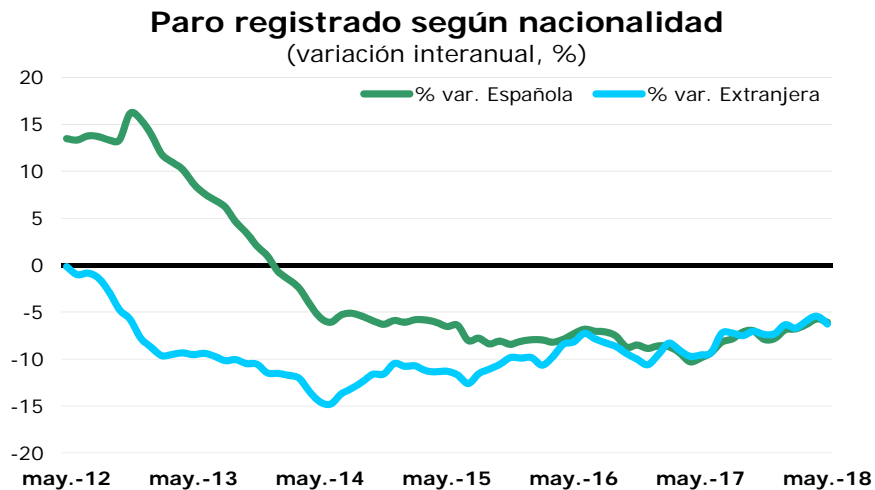
En el tramo de 16 a 24 años el número de parados ha disminuido un 0,7% en términos interanuales, lo que representa una variación 3,8 puntos menor que la de abril. Los parados de estas edades suponen el 7,3% del total, cuatro décimas más que hace un año. Por su parte, en el segmento de 25 a 54 años el paro ha descendido un 8,5%, lo que supone un retroceso cinco décimas mayor que el de abril. Los de mayor edad se han reducido un 0,9%, seis décimas menos que hace un mes, por lo que suponen el 25,3% del total, lo que supone 1,3 puntos más que en mayo del pasado año.



Fuente: SG Estadística del Ayuntamiento de Madrid (datos SEPE).

## El paro continúa descendiendo en mayor medida entre los extranjeros de fuera de la UE<sup>1</sup>

Los parados españoles disminuyeron un 6,1% en términos interanuales, cuatro décimas más que en abril. Los extranjeros retrocedieron un 6,3%, lo que supone nueve décimas más que hace un mes, correspondiendo un descenso del 4,1% a los de países de la UE y del 7,3% a los de fuera de esa área. La participación de los extranjeros se sitúa en el 14,6% del total, una décima menos que hace un año.



Fuente: SG Estadística del Ayuntamiento de Madrid (datos SEPE).

<sup>1</sup>La adquisición de la nacionalidad española influye en la evolución del paro según las agrupaciones de este apartado.