

4 de diciembre de 2018

**El paro registrado disminuye en noviembre un 8,1% interanual, cuatro décimas menos que un mes antes**

Los parados madrileños registrados en el Servicio Público de Empleo Estatal (SEPE) sumaron 163.866 en noviembre, lo que supone 2.479 menos que un mes antes y 14.533 también menos que hace un año. Esta última variación equivale a una disminución interanual del 8,1%, lo que supone un descenso cuatro décimas menor que el de octubre. La variación interanual de noviembre es menos negativa que la del conjunto de la Comunidad de Madrid pero más que la de España.

**Paro registrado**

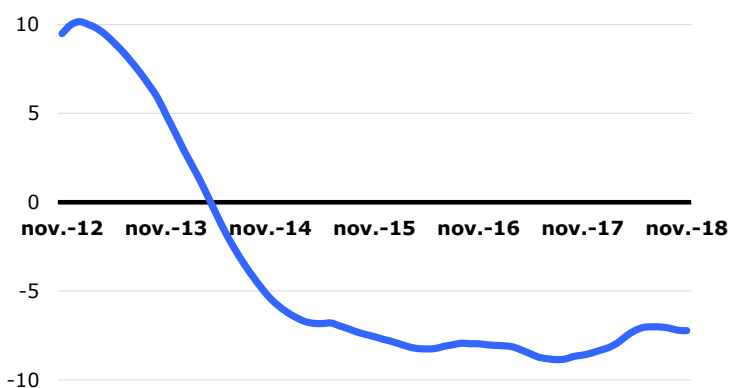
	Parados	Variación			
		Mensual	%	Anual	%
<b>Ciudad de Madrid</b>	163.866	-2.479	-1,5	-14.533	-8,1
<b>Comunidad de Madrid</b>	345.876	-5.921	-1,7	-31.703	-8,4
<b>España</b>	3.252.867	-1.836	-0,1	-221.414	-6,4

Fuente: SG Estadística del Ayuntamiento de Madrid (datos SEPE) y SEPE.

La variación media de los últimos doce meses refleja una bajada del 7,2%, un retroceso igual que el de octubre, lo que detiene la ligera tendencia descendente del paro en media anual de los últimos dos meses. En el conjunto de España los parados disminuyen un 6,7% en estos mismos términos, una variación una décima menos negativa que la del mes anterior.

**Paro registrado**

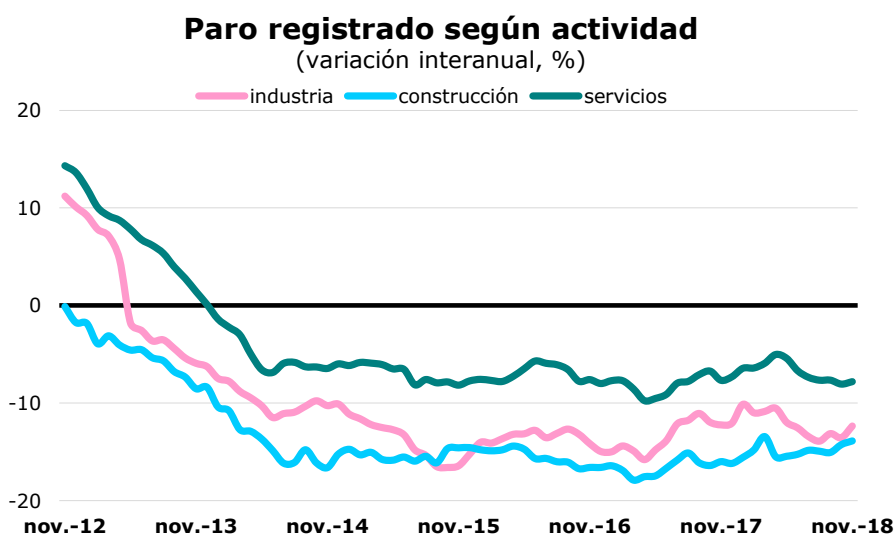
(variación media anual, %)



Fuente: SG Estadística del Ayuntamiento de Madrid (datos SEPE)

## Servicios sigue siendo el sector económico donde menos disminuye el paro

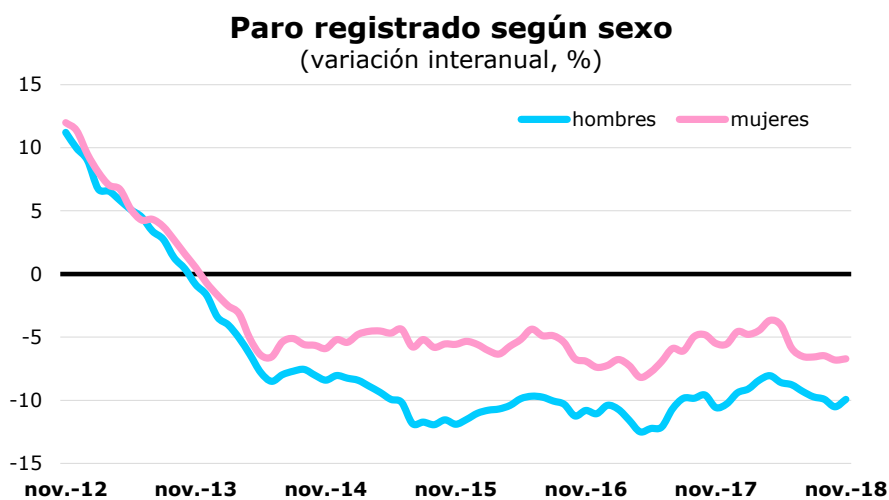
Servicios, con un descenso del 7,8%, registra el menor descenso interanual, que es dos décimas menor que el del mes anterior. Los mayores descensos en este sector se han registrado en Información y comunicaciones (-13,7%), Actividades profesionales, científicas y técnicas (-11,5%) y Transporte y almacenamiento (-10,6%), mientras que los únicos ascensos se localizan en Actividades financieras y de seguros (2,9%) y Administración pública (2,6%). Por su parte, Industria desciende un 12,3% en el último año, lo que equivale a 1,2 puntos menos que en el mes anterior, y Construcción un 13,9%, tres décimas menos que un mes hacia atrás. Los que no contaban con un empleo anterior descienden un 1,8%, equivalente a dos décimas menos que un mes antes.



Fuente: SG Estadística del Ayuntamiento de Madrid (datos SEPE).

## El paro registrado se reduce en menor medida entre las mujeres, que representan nueve décimas más que hace un año

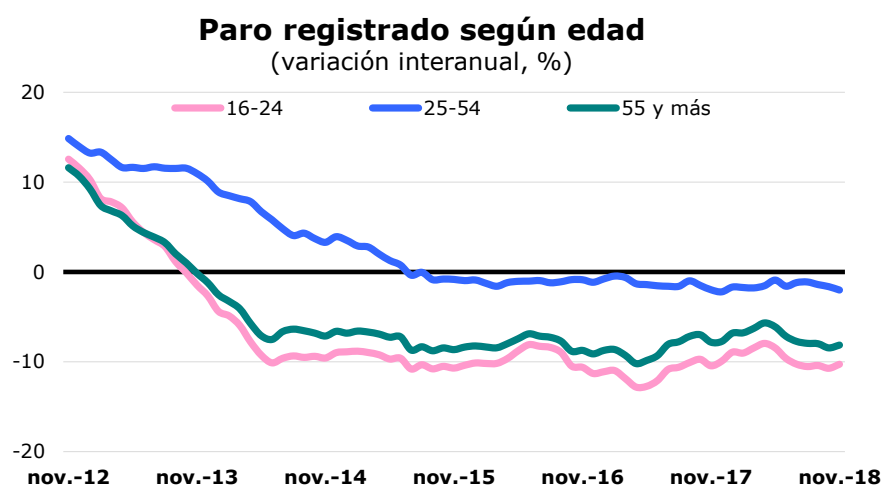
El paro retrocedió en mayor medida entre los hombres, con una reducción interanual del 9,9%, que entre las mujeres, entre las que lo hizo un 6,7%, desacelerando los primeros la disminución de octubre en seis décimas y solo en una las segundas. Los hombres en paro alcanzaron en noviembre la cifra de 71.621, mientras que las mujeres en esta situación sumaron 92.245, lo que implica que la participación femenina sobre el total sea en estos momentos del 56,3% del total, lo que supone nueve décimas más que hace un año.



Fuente: SG Estadística del Ayuntamiento de Madrid (datos SEPE).

### El paro se reduce en todos los grupos de edad, pero en mayor medida entre los de 25 a 54 años

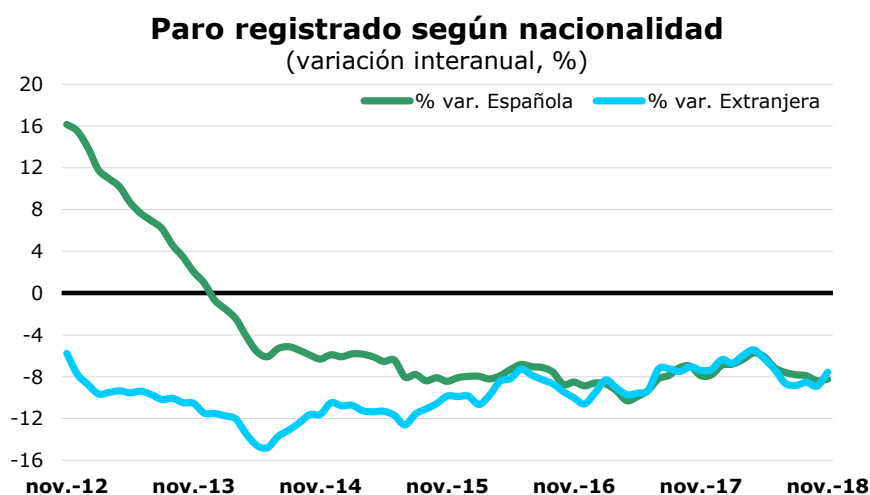
En el tramo de 16 a 24 años el número de parados ha disminuido un 8,5% en términos interanuales, lo que representa un descenso nueve décimas menor que el de octubre. Los parados de estas edades suponen el 7,7% del total, lo mismo que hace un año. Por su parte, en el segmento de 25 a 54 años el paro ha descendido un 10,3%, lo que supone un retroceso cuatro décimas también menor que el de un mes antes. Los del segmento de mayor edad se han reducido un 2,0%, en este caso cuatro décimas más que hace un mes, por lo que suponen el 25,8% del total, por tanto 1,6 puntos más que en noviembre del pasado año.



Fuente: SG Estadística del Ayuntamiento de Madrid (datos SEPE).

## El paro desciende con más intensidad entre los de nacionalidad española<sup>1</sup>

Los parados españoles disminuyeron un 8,2% en términos interanuales, dos décimas menos que en octubre. Los extranjeros retrocedieron un 7,6%, lo que supone 1,3 puntos también menos que hace un mes, correspondiendo un descenso del 7,2% a los de países de la UE y del 7,7% a los de fuera de esa área. La participación de los extranjeros se sitúa en el 14,7% del total, una décima por encima de hace un año.



Fuente: SG Estadística del Ayuntamiento de Madrid (datos SEPE).

<sup>1</sup>La adquisición de la nacionalidad española influye en la evolución del paro según las agrupaciones de este apartado.