

5 de noviembre de 2018

El paro registrado acelera en octubre su ritmo de descenso en cinco décimas, hasta el 8,5%

Los parados madrileños registrados en el Servicio Público de Empleo Estatal (SEPE) sumaron 166.345 en octubre, lo que supone 974 menos que un mes antes y 15.370 que hace un año. Esta variación equivale a un descenso interanual del 8,5%, cinco décimas mayor que el de un mes antes. La variación interanual de octubre es tres décimas menos negativa que en el conjunto de la Comunidad de Madrid pero 2,4 puntos más que en España.

Paro registrado

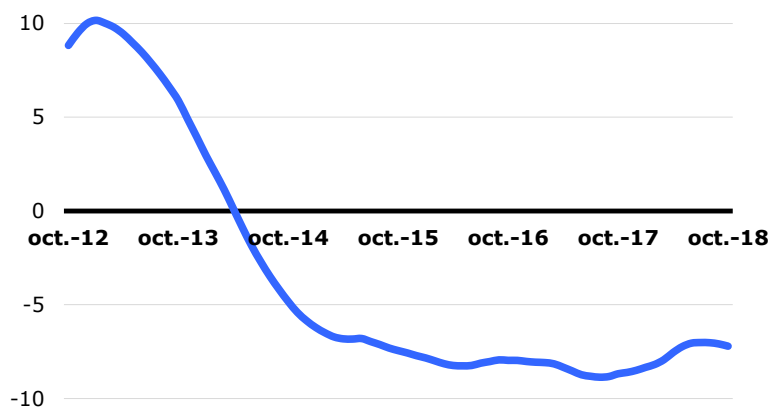
	Parados	Variación			
		Mensual	%	Anual	%
Ciudad de Madrid	166.345	-974	-0,6	-15.370	-8,5
Comunidad de Madrid	351.797	-2.106	-0,6	-33.973	-8,8
España	3.254.703	52.194	1,6	-212.323	-6,1

Fuente: SG Estadística del Ayuntamiento de Madrid (datos SEPE) y SEPE.

La variación media de los últimos doce meses se sitúa en el -7,2%, un retroceso una décima mayor que el de septiembre, lo que eleva por segundo mes consecutivo el ritmo de reducción del paro en media anual. En España los parados disminuyen un 6,8% en estos mismos términos, un descenso dos décimas menor que el del mes anterior.

Paro registrado

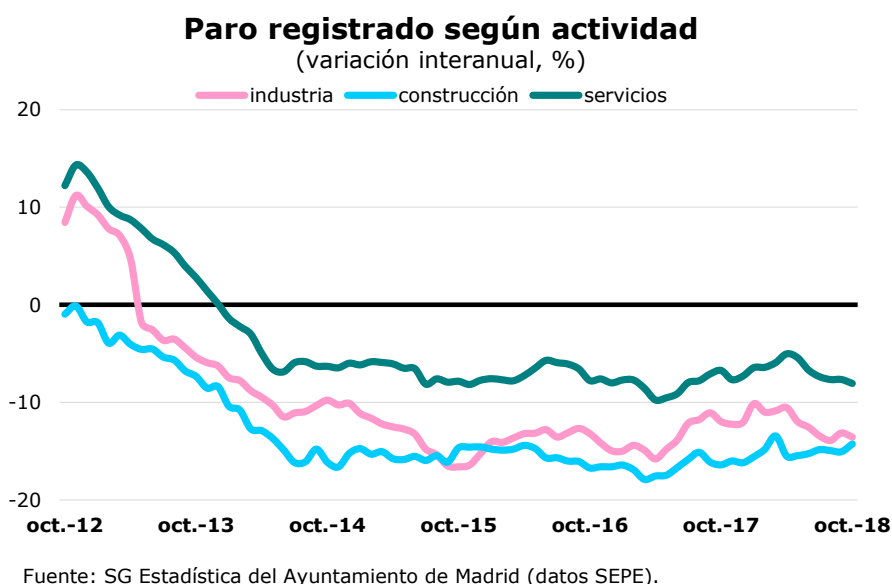
(variación media anual, %)



Fuente: SG Estadística del Ayuntamiento de Madrid (datos SEPE)

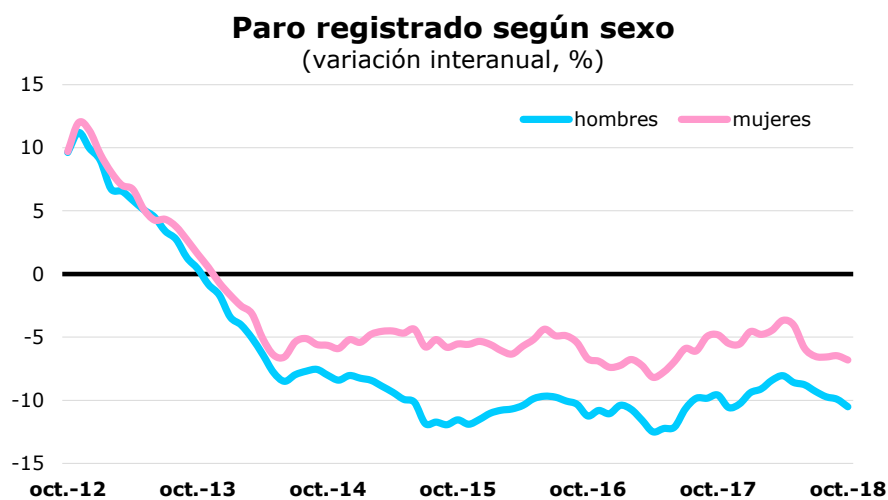
Construcción es un mes más el sector que en mayor medida disminuye el paro, aunque a corta distancia de Industria

Servicios, con un descenso del 8,0%, registra el menor descenso interanual, elevando no obstante en cuatro décimas la disminución del mes anterior. Los mayores descensos en este sector se registran en las ramas de Información y comunicaciones, Transporte y almacenamiento y Actividades profesionales, científicas y técnicas, que se sitúan en el 13,0%, 12,1% y 11,5%, respectivamente. En sentido contrario se coloca Administración pública con un aumento del 1,8%, seguida de Actividades financieras y de seguros con un ascenso del 1,2%, siendo estas dos actividades las únicas que elevan su número. Por su parte, en Industria el paro desciende un 13,5% en el último año, lo que eleva en cuatro décimas la disminución del mes anterior, y en Construcción un 14,2%, ocho décimas menos que un mes atrás. Los que no contaban con un empleo anterior descienden un 2,0%, lo que supone una variación 2,3 puntos menor que un mes antes.



Las mujeres en paro aumentan su participación sobre el total en un punto en un año

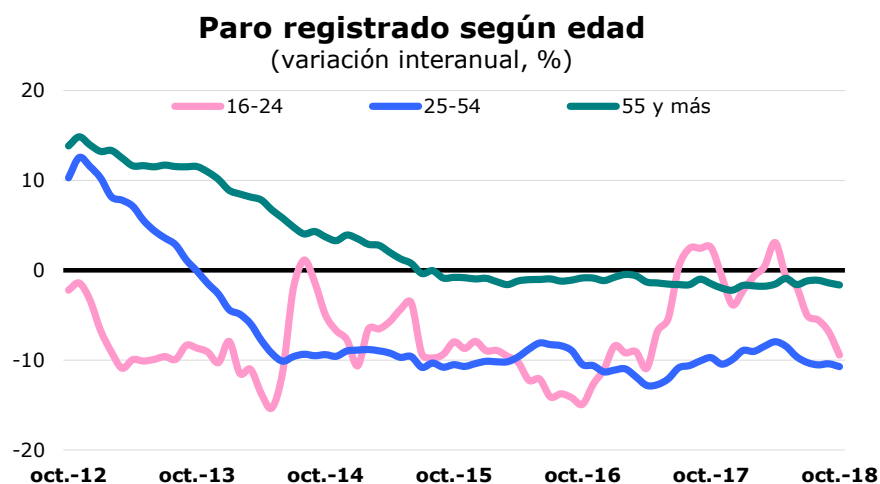
El paro retrocedió en mayor medida entre los hombres, con una reducción interanual del 10,5%, que entre las mujeres, entre las que lo hizo un 6,8%, acelerando los primeros la disminución de septiembre en seis décimas y las segundas en tres. Los hombres en paro alcanzaron en octubre la cifra de 72.395 mientras que las mujeres en esta situación sumaron 93.950, lo que implica que la participación femenina sobre el total suponga en estos momentos el 56,5% del total, por tanto un punto más que hace un año.



Fuente: SG Estadística del Ayuntamiento de Madrid (datos SEPE).

El paro se reduce en mayor medida entre los de 25 a 54 años de edad, el grupo más amplio

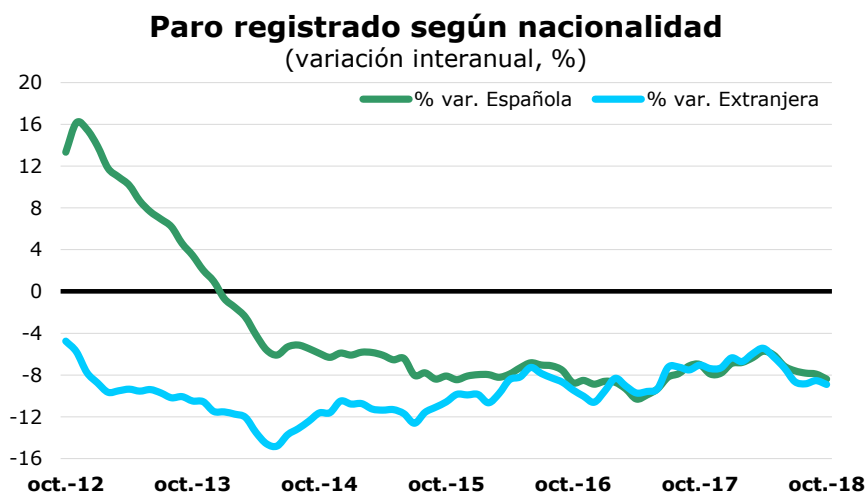
En el tramo de 16 a 24 años el número de parados ha disminuido un 9,4% en términos interanuales, lo que representa un descenso 2,5 puntos mayor que el de septiembre. Los parados de estas edades suponen el 7,8% del total, una décima menos que hace un año. Por su parte, en el segmento de 25 a 54 años el paro ha descendido un 10,7%, lo que supone un retroceso tres décimas mayor que el de un mes antes. Los de mayor edad se han reducido un 1,6%, dos décimas más que hace un mes atrás, por lo que suponen el 25,6% del total, lo que supone 1,8 puntos más que en octubre del pasado año.



Fuente: SG Estadística del Ayuntamiento de Madrid (datos SEPE).

El paro continúa descendiendo en mayor medida entre los extranjeros de fuera de la UE¹

Los parados españoles disminuyeron un 8,4% en términos interanuales, cinco décimas más que en septiembre. Los extranjeros retrocedieron un 8,9%, lo que supone cuatro décimas más que hace un mes, correspondiendo un descenso del 8,1% a los de países de la UE y del 9,3% a los de fuera de esa área. La participación de los extranjeros se sitúa en el 14,3% del total, una décima menos que hace un año.



Fuente: SG Estadística del Ayuntamiento de Madrid (datos SEPE).

¹La adquisición de la nacionalidad española influye en la evolución del paro según las agrupaciones de este apartado.