

2 de octubre de 2018

El paro registrado mantiene en septiembre su ritmo de descenso en el 8,0% interanual, lo que supone 14.540 parados menos

Los parados madrileños registrados en el Servicio Público de Empleo Estatal (SEPE) sumaron 167.319 en septiembre, lo que supone 552 menos que un mes antes y 14.540 que hace un año. Esta variación equivale a un descenso interanual del 8,0%, igual que el de un mes atrás. La variación interanual de septiembre es ligeramente menos negativa que en el conjunto de la Comunidad de Madrid y más que en España.

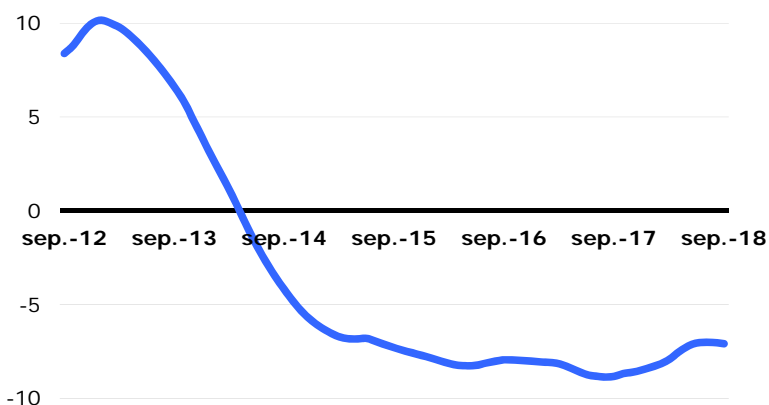
Paro registrado

	Parados	Variación			
		Mensual	%	Anual	%
Ciudad de Madrid	167.319	-552	-0,3	-14.540	-8,0
Comunidad de Madrid	353.903	-210	-0,1	-31.558	-8,2
España	3.202.509	20.441	0,6	-207.673	-6,1

Fuente: SG Estadística del Ayuntamiento de Madrid (datos SEPE) y SEPE.

La variación media de los últimos doce meses refleja una disminución del 7,1%, un descenso una décima mayor que el de agosto, lo que mantiene relativamente estable el ritmo de reducción del paro en media anual en los últimos meses. En España los parados disminuyen un 7,0% en estos mismos términos, una disminución dos décimas menor que la del mes anterior.

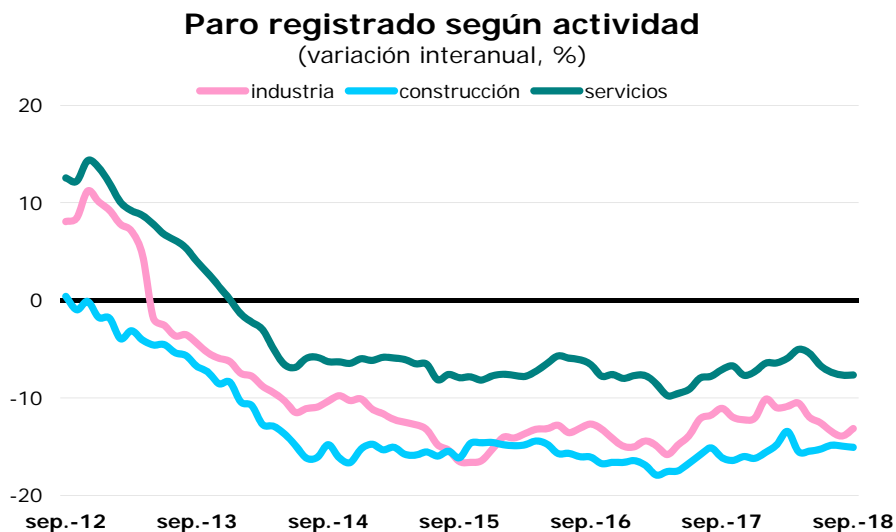
Paro registrado (variación media anual, %)



Fuente: SG Estadística del Ayuntamiento de Madrid (datos SEPE)

Servicios es un mes más el sector donde en menor medida disminuye el paro

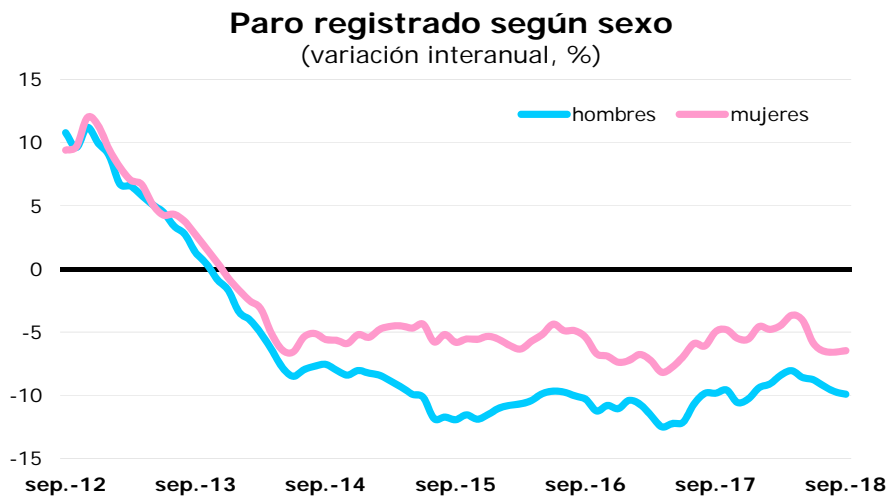
Servicios, con un descenso del 7,6%, registra el menor descenso interanual, manteniendo la tasa del mes anterior. Los mayores descensos en este sector se registran en las ramas de Transporte y almacenamiento (-12,1%), Información y comunicaciones (-11,4%) y Actividades profesionales, científicas y técnicas (-10,9%). En sentido contrario se coloca Administración pública (11,4%), seguida de Actividades financieras y de seguros (1,3%), siendo estas dos actividades las únicas que elevan su número. Por su parte, Industria descende un 13,1% en el último año, ocho décimas menos que en el mes anterior, y Construcción un 15,0%, una décima más que un mes atrás. Los que no contaban con un empleo anterior aumentan un 0,3%, por tanto 1,6 puntos menos que un mes antes.



Fuente: SG Estadística del Ayuntamiento de Madrid (datos SEPE).

El paro masculino desciende en mayor medida, acelerando la variación interanual en dos décimas

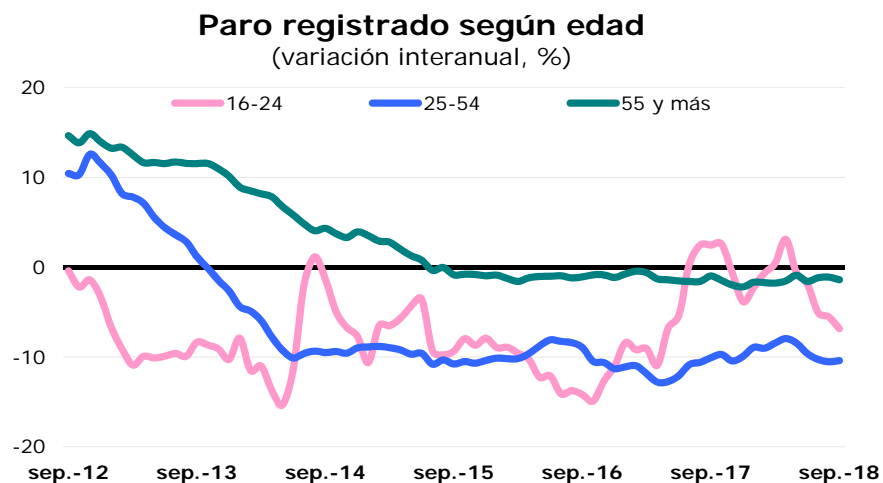
El paro retrocedió en mayor medida entre los hombres, con una reducción interanual del 9,9%, que entre las mujeres, entre las que lo hizo un 6,5%, acelerando los primeros la disminución de agosto en dos décimas y reduciéndola las segundas en una. Los hombres en paro alcanzaron en septiembre la cifra de 72.480, mientras que las mujeres en esta situación sumaron 94.839, lo que implica que la participación femenina sobre el total suponga en estos momentos el 56,7% del total, nueve décimas más que hace un año.



Fuente: SG Estadística del Ayuntamiento de Madrid (datos SEPE).

Disminuye el paro en todos los grupos de edad, menos entre los de mayor edad

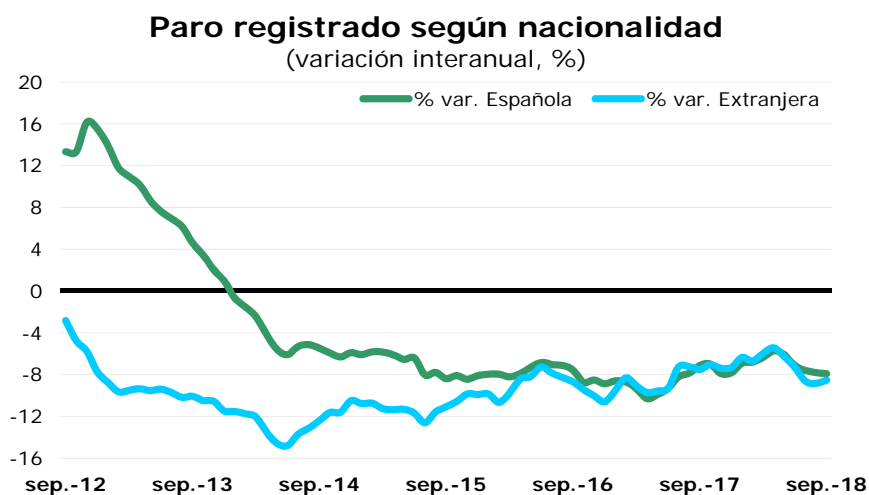
En el tramo de 16 a 24 años el número de parados ha disminuido un 6,9% en términos interanuales, lo que representa un descenso 1,4 puntos mayor que el de agosto. Los parados de estas edades suponen el 7,9% del total, una décima más que hace un año. Por su parte, en el segmento de 25 a 54 años el paro ha descendido un 10,4%, lo que supone un retroceso una décima menor que el de agosto. Los de mayor edad se han reducido un 1,4%, tres décimas más que hace un mes, por lo que suponen el 25,5% del total, lo que equivale a 1,7 puntos más que en septiembre del pasado año.



Fuente: SG Estadística del Ayuntamiento de Madrid (datos SEPE).

El paro descende más entre los de nacionalidad extranjera que entre los españoles¹

Los parados españoles disminuyeron un 7,9% en términos interanuales, una décima más que en agosto. Los extranjeros retrocedieron un 8,5%, tres décimas menos de lo que hicieron hace un mes, correspondiendo un descenso del 8,2% a los de países de la UE y del 8,7% a los de fuera de esa área. La participación de los extranjeros se sitúa en el 14,0% del total, una décima menos que hace un año.



Fuente: SG Estadística del Ayuntamiento de Madrid (datos SEPE).

¹La adquisición de la nacionalidad española influye en la evolución del paro según las agrupaciones de este apartado.